



UNIFLEX

01.01.2024



SYSTÈME DE RAYONNAGE UNIFLEX

Le rayonnage Uniflex est un système flexible et facile à monter qui a été conçu pour être utilisé à long terme et pour répondre aux exigences particulières, tant fonctionnelles que qualitatives des bibliothèques.

Ce système de rayonnage robuste, monté sur une structure tubulaire carrée et perforée de 30 x 30 mm convient parfaitement aux grandes bibliothèques ainsi qu'aux bibliothèques publiques et scolaires. La conception des systèmes de rayonnage, dotés de perforations à intervalles de 25 mm, permet un assemblage et un réglage facile sans outillage particulier.

Le système se décline en deux options visuelles et fonctionnelles différentes: Uniflex-B et doté d'une tablette inférieure placée à 230 mm du sol pour créer une atmosphère ouverte et aérée. Uniflex-S est un système de rayonnage destiné aux grands volumes, dont la tablette inférieure est placée à 100 mm du sol permettant ainsi l'utilisation du rayonnage sur toute sa hauteur. Il y a aussi la possibilité d'équiper la tablette inférieure d'un socle. Uniflex-S est idéal pour les ouvrages volumineux proposés à la consultation dans les bibliothèques scientifiques.

Les rayonnages Uniflex se déclinent en deux variantes : simple ou double-face. En option, il est possible de surélever les sections Uniflex-S de 2 250 mm à 3 675 mm. Les tablettes sont disponibles en métal et en bois et divers accessoires peuvent y être intégrés afin de les adapter parfaitement aux besoins fonctionnels de votre bibliothèque.



| | |
|--|---|
| OPTIONS DE PERSONNALISATION | 4 |
|--|---|

| | |
|--|---|
| SPÉCIFICATIONS TECHNIQUES | 8 |
|--|---|

CONFIGURATIONS

UNIFLEX-S

| | |
|---|----|
| Uniflex-S - simple face - avec cadre métallique | 16 |
| Uniflex-S - double face - avec cadre métallique | 18 |
| Uniflex-S - simple face - avec panneau de fond | 20 |
| Uniflex-S - double face - avec panneau de fond | 22 |

| | |
|--|----|
| Uniflex-S - double face - avec cadre métallique et roulettes | 24 |
|--|----|

UNIFLEX-B

| | |
|---|----|
| Uniflex-B - simple face - avec cadre métallique | 26 |
| Uniflex-B - double face - avec cadre métallique | 28 |

| | |
|--|----|
| Uniflex-B - double face - avec cadre métallique et roulettes | 30 |
|--|----|

PIÈCES DÉTACHÉES

ÉCHELLES

| | |
|--------------------------------|----|
| Uniflex-S | 32 |
| Uniflex-B | 34 |
| Uniflex modle supérieure | 35 |

ÉLÉMENTS DE CONNEXION

| | |
|-------------------------------|----|
| Cadre métallique | 37 |
| Panneau de fond en bois | 38 |

TABLETTES MÉTALLIQUES

| | |
|--|----|
| Tablettes de couverture métalliques | 40 |
| Tablettes intermédiaires métalliques | 41 |
| Tablettes inférieures métalliques | 42 |
| Tablettes inclinées et tablettes de consultation | 44 |

TABLETTES EN BOIS

| | |
|--|----|
| Tablettes de couverture en bois | 47 |
| Tablettes intermédiaires en bois | 48 |
| Tablettes inférieures en bois | 49 |
| Tablettes d'angle en bois | 50 |
| Top de couverture | 52 |
| Tablettes inclinées et tablettes de consultation | 54 |

ÉQUIPEMENTS

ÉQUIPEMENT POUR DES TABLETTES

| | |
|--------------------------------------|----|
| Équipements pour des tablettes | 55 |
|--------------------------------------|----|

SERRE-LIVRES

| | |
|---|----|
| Serre-livres - suspendu | 58 |
| Serre-livres - en équerre | 59 |
| Serre-livres - en équerre | 60 |
| Serre-livres - butée de fin de rangée | 61 |

PRÉSENTATION ET ARCHIVAGE

| | |
|--|----|
| Pour tablettes | 62 |
| Pour panneaux d'habillage en tôle perforée/tiges de positionnement | 66 |

SIGNALISATION

| | |
|---|----|
| Drapeaux métalliques | 68 |
| Drapeaux métalliques | 69 |
| Drapeaux métalliques – affichage côté couloir | 70 |
| Signalisation métallique | 71 |
| Étiquetages et signalétiques pour rayonnages | 72 |

BACS

| | |
|---------------------------------|----|
| Bacs à médias/multimédias | 76 |
|---------------------------------|----|

| | |
|---------------------|----|
| PORTES | 81 |
|---------------------|----|

| | |
|---|----|
| Portes en verre | 82 |
| Portes en bois | 82 |
| Portes vitrées avec cadre en bois | 82 |
| Panneau séparateur | 83 |

| | |
|--|----|
| ACCESSOIRES POUR RAYONNAGES SURÉLEVÉS | 85 |
|--|----|

| | |
|---|----|
| Échelles | 86 |
| Rails pour échelles de rayonnage | 87 |
| Accessoires pour rayonnages rehaussés | 87 |

ROULETTES

| | |
|--|----|
| Support de fixation pour roulettes | 89 |
| Roulettes | 89 |

PANNEAUX D'HABILLAGE

PANNEAUX D'HABILLAGE MÉTALLIQUES

| | |
|---|-----|
| Panneaux d'habillage en tôle perforée | 92 |
| Panneaux d'habillage en tôle micro perforée | 96 |
| Panneaux d'habillage métalliques | 100 |

PANNEAUX D'HABILLAGE ACRYLIQUE ET EN VERRE

| | |
|--|-----|
| Panneaux d'habillage acrylique | 102 |
| Panneaux d'habillage en verre Sécurité | 104 |

PANNEAUX D'HABILLAGE EN BOIS

| | |
|--|-----|
| Panneaux d'habillage en bois | 105 |
| Panneaux d'habillage et tablette de couverture en bois avec bordures | 106 |
| Bout de travée en bois | 108 |

OPTIONS DE PERSONNALISATION

ÉLÉMENTS MÉTALLIQUE - LAQUER


A GROUPE A - PRIX DE BASE (non texturé)




A03
Blanc signalisation
RAL 9016
Brilliance 75-90




A02
Blanc perlé
RAL 1013
Brilliance 40-50



A22
Vert mousse
RAL 6005
Brilliance 71-85




A26
Vert sapin
RAL 6009
Brilliance 71-85




A12
Bleu acier
RAL 5011
Brilliance 71-85




A13
Gris clair
RAL 7035
Brilliance 71-85




A15
Gris poussière
RAL 7037
Brilliance 71-85




A16
Gris signalisation
RAL 7043
Brilliance 71-85




A17
Gris basalte
RAL 7012
Brilliance 71-85



A18
Gris ardoise
RAL 7015
Brilliance 71-85



A19
Gris anthracite
RAL 7016
Brilliance 71-85




A25
Noir foncé
RAL 9005
Brilliance 71-85


B GROUPE B - PRIX DE BASE AVEC SUPPLEMENT DE 7% (non texturé)




A01
Blanc pur
RAL 9010
Brilliance 71-85




A04
Jaune signalisation
RAL 1023
Brilliance 71-85




A05
Jaune soleil
RAL 1037
Brilliance 71-85



A06
Orangé de sécurité
RAL 2010
Brilliance 71-85




A07
Orangé nacré
RAL 2013
Brilliance 65-85




A08
Rouge feu
RAL 3000
Brilliance 71-85




A09
Rouge rubis
RAL 3003
Brilliance 71-85




A21
Vert réséda
RAL 6011
Brilliance 71-85




A10
Bleu pigeon
RAL 5014
Brilliance 71-85



A11
Bleu océan
RAL 5020
Brilliance 71-85



A14
Aluminium blanc
RAL 9006
Brilliance 50-70




A31
Aluminium gris
RAL 9007
Brilliance 50-70


B GROUPE B - PRIX DE BASE AVEC SUPPLEMENT DE 7% (texturé)




A27
Blanc pur
RAL 9010




A29
Concertina gris



A28
Aluminium gris
RAL 9007



A23
Gris anthracite
RAL 7016



A24
Noir graphite
RAL 9011


Note

- Les autres couleurs RAL/NCS ont un droit de départ de 250 EUR et un supplément de 15 %. Il faut s'attendre à un supplément plus élevé pour les couleurs avec un aspect « métallique » ou des textures de surface différentes.
- Voir chaque couleur pour connaître leur brillance spécifique. Toute demande de brillance spécifique demande un devis à part.
- Les pièces chromées, avec zingage électrolytique ou en aluminium ne sont pas disponibles en couleur.
- Certains produits tels que roulettes et glissières ne peuvent pas être fournis dans des coloris différents de ceux indiqués dans le tarif.

OPTIONS DE PERSONNALISATION

ÉLÉMENTS EN BOIS - MÉLAMINÉ


A GROUPE A - PRIX DE BASE



D61
Blanc de sécurité
RAL 9003



D72
Blanc perlé
Similaire RAL 1013



D62
Blanc pur
Similaire RAL 9010



D63
Bleu acier
RAL 5011



D71
Gris poussière
Similaire RAL 7037



D16
Gris basalte
Similaire RAL 7012



D19
Gris ardoise
Similaire RAL 7015 et
RAL 7016



D04
Décor hêtre



D05
Décor érable



D06
Décor cerisier



D07
Décor chêne



D08
Décor olive



D09
Décor bouleau

C GROUPE C - PRIX DE BASE AVEC SUPPLEMENT DE 10%



D64
Jaune de sécurité
RAL 1003



D65
Orangé jaune
RAL 2000



D66
Orangé pur
RAL 2004



D67
Rouge signalisation
RAL 3020



E02
Rouge rubis
Similaire RAL 3003



D13
Vert citron
Similaire NCS S1060G40Y



D68
Vert réséda
Similaire RAL 6011



D14
Bleu cristal
Similaire NCS S1020-R90B



D73
Bleu pigeon
Similaire RAL 5014



D74
Bleu océan
Similaire RAL 5020



D69
Gris clair
Similaire RAL 7035



D70
Aluminium blanc
Similaire RAL 9006



D75
Noir foncé
Similaire RAL 9005

OPTIONS DE PERSONNALISATION

ÉLÉMENTS EN BOIS - PLACAGE BOIS

A GROUPE A - PRIX DE BASE



69
Bouleau



55
**Hêtre légèrement
étuvé**



66
Chêne



67
Érable



68
Frêne


Note:

- Les placages en bois peuvent également être teints moyennant un supplément de 25 %, veuillez demander au service client. Des échantillons seront envoyés pour approbation.

OPTIONS DE PERSONNALISATION

ÉLÉMENTS ACRYLIQUE

A GROUPE A - PRIX DE BASE



Clair
030



Blanc polaire
046



Bleu arctique
047



Rouge chili
048



École Biberach, Allemagne
Rayonnage Uniflex avec panneaux d'habillage en acrylique

SPÉCIFICATIONS TECHNIQUES

SPÉCIFICATIONS GÉNÉRALES

DIMENSIONS

Les dimensions se trouvent avec la description individuelle de chaque article.

CHARGE MAXIMALE

Tablette métallique et en bois, charge maximale de 80 kg.

RAYONNAGES SUR ROULETTES

Les roulettes sont fixées sous l'échelle. Le rayonnage sur roulettes se compose au maximum de trois sections à double-face, hauteur maximum de 1500 mm, fixées entre-elles avec les cadres métalliques. Les roulettes sont disponibles en versions souples/dures et avec/sans frein. La charge maximale est de 90 kg par roulette.

Remarque: la hauteur de la tablette de couverture ne peut excéder 5 fois l'écartement le plus court entre les axes.

TABLETTES

Les tablettes de couverture et les tablettes inférieures s'insèrent directement dans le profil de l'échelle. Les autres types de tablettes se placent sur des tiges de positionnement insérées individuellement dans les perforations de l'échelle.

ÉLÉMENTS DE LIAISON

L'élément de liaison standard est un cadre métallique constitué de tubes rectangulaires de 30 x 15 mm, fixé par des vis aux échelles. Un panneau de fond en bois peut également être choisi en option comme élément de liaison.

MONTAGE

Tous les éléments des rayonnages sont fournis démontés. Aucun équipement ou outil spécial n'est nécessaire.

SPÉCIFICATIONS TECHNIQUES

ÉLÉMENTS MÉTALLIQUES

ÉLÉMENTS MÉTALLIQUES

sont thermolaqués avec de la peinture en poudre à base de polyester résistant aux ultraviolets (UV). Les caractéristiques des poudres utilisées sont conformes à la norme EN 45545 (résistance au feu et similaire à la norme DIN 4201). L'épaisseur de la couche de peinture est de 60 à 80 microns (μm).

La poudre utilisée ne contient aucun(e) :

- isocyanurate de triglycile (TGIC) ;
- pigment contenant des métaux lourds tels que le plomb et le cadmium ;
- substance volatile.

Sur demande, des agents anti-bactériens peuvent être ajoutés aux surfaces peintes.

LES ÉCHELLES MÉTALLIQUES

sont constitués de tubes carrés en acier de 30 x 30 mm.

LES CADRES MÉTALLIQUES

sont constituées de tubes carrés en acier de 30 x 15 x 2 mm.

TABLETTES MÉTALLIQUES

sont constituées d'acier de 1 mm d'épaisseur.

LES SUPPORTS MÉTALLIQUES DE RÉPARTITION DE CHARGE

sont constituées de tubes rectangulaires en acier de 50 x 30 mm.

LES RAILS DE SUPPORT MÉTALLIQUE POUR ÉCHELLES SUSPENDUES

sont des profils tubulaires en acier rond de $\varnothing 28$ mm.

PANNEAUX D'HABILLAGE EN TÔLE PERFORÉE

sont constitués d'acier de 1 mm d'épaisseur. Ces panneaux sont pourvus de perforations rondes, carrées ou en fente. Voir les spécifications ci-dessous pour les dimensions :

RG 5/25 = la perforation ronde est de 5 mm de diamètre. L'entre-axe des perforations est de 25 mm.

QG 10/62,5 = la perforation carrée mesure 10 mm. L'entre-axe des perforations est de 62,5 mm.

4/40 = la perforation en fente mesure 4 x 40 mm. L'entre-axe des perforations est de 110/200 mm.

SPÉCIFICATIONS TECHNIQUES

ÉLÉMENTS EN BOIS, VERRE ET ACRYLIQUE

ÉLÉMENTS EN BOIS

sont revêtus de mélaminé ou sont laqués avec des produits écologiques. Les surfaces en bois massif ont par nature des différences de teintes qui ne peuvent être évitées.

PANNEAUX D'HABILLAGE EN MÉLAMINÉ/BOIS PLAQUÉ

sont composés de panneaux de particules de 19 mm d'épaisseur, qualité E1.

LES BOUTS DE TRAVÉES EN BOIS MÉLAMINÉ /PLAQUÉ

sont composés de panneaux de particules de 25 mm d'épaisseur, qualité E1.

PANNEAUX DE FOND EN MÉLAMINÉ/BOIS PLAQUÉ

sont composés de panneaux de particules de 16 mm d'épaisseur, qualité E1.

TABLETTES EN MÉLAMINÉ/BOIS PLAQUÉ

Tablettes de 500 mm sont composées de panneaux de particules de 25 mm d'épaisseur, qualité E1.

Tablettes de 750 mm sont composées de panneaux de particules de 25 mm d'épaisseur, qualité E1.

Tablettes de 900 mm sont composées de panneaux de particules de 25 mm d'épaisseur, qualité E1 en contreplaqué de 25 mm d'épaisseur.

Tablettes de 1000 mm sont composés en contreplaqué de 25 mm d'épaisseur.

Les tablettes plus longues sont composées en contreplaqué latté afin d'éviter tout affaissement.

TOP DE COUVERTURE MÉLAMINÉ/BOIS PLAQUÉ

sont composés de panneaux de particules de 25 mm d'épaisseur, qualité E1.

PORTES EN MÉLAMINÉ/BOIS PLAQUÉ

sont composés de panneaux de particules de 19 mm d'épaisseur, qualité E1.

ÉLÉMENTS EN VERRE

PORTES EN VERRE

sont en verre trempé (ESG) de 6 mm d'épaisseur.

PORTES VITRÉES AVEC CADRE EN BOIS

sont composées de panneaux de particules de 19 mm d'épaisseur, qualité E1 et de verre de 4 mm d'épaisseur.

PANNEAUX D'HABILLAGE EN VERRE SÉCURIT

sont en verre de 6 mm d'épaisseur et revêtus d'un film mat.

ÉLÉMENTS EN ACRYLIQUE

PANNEAUX D'HABILLAGE EN ACRYLIQUE

sont composés d'acrylique de 5 mm d'épaisseur.

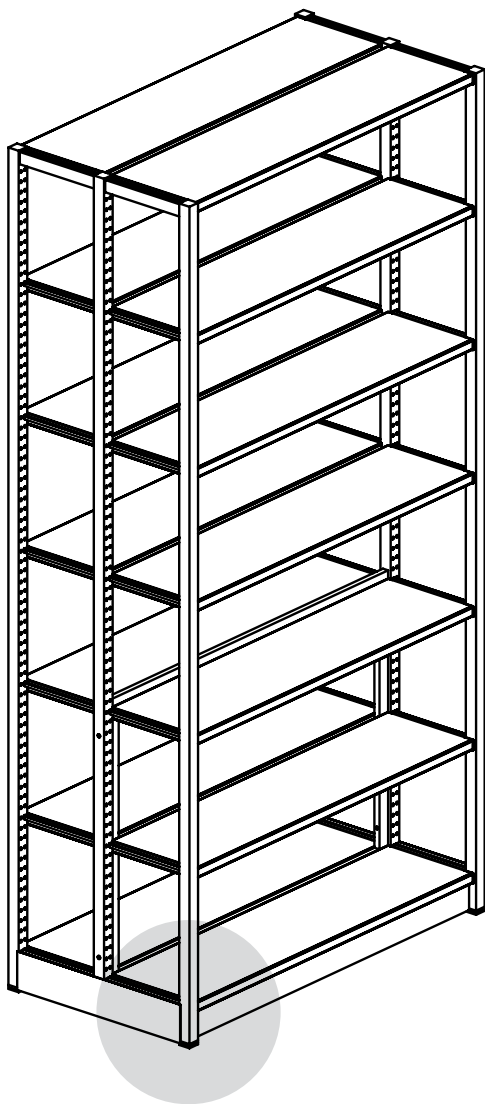


Bibliothèque de l'université Arteses Plantijn, Belgique
Système de rayonnage Uniflex-S

SPÉCIFICATIONS TECHNIQUES


UNIFLEX-S

Ce système de rayonnages est destiné aux grands volumes, dont la tablette inférieure se situe à 100 mm du sol et permet l'utilisation du rayonnage sur toute sa hauteur. Il y a aussi la possibilité d'équiper la tablette inférieure d'un socle. Uniflex-S est idéal pour les ouvrages volumineux proposés à la consultation dans les bibliothèques scientifiques.



UNIFLEX-B

Ce système permet de libérer de l'espace au sol, ce qui est souvent une obligation dans les bibliothèques publiques. La tablette inférieure est placée à 230 mm du sol et ne comporte pas de socle.



SPÉCIFICATIONS TECHNIQUES

PROFONDEURS

Les échelles sont proposées en 6 profondeurs :

280 mm avec des tablettes de 250 mm de profondeur

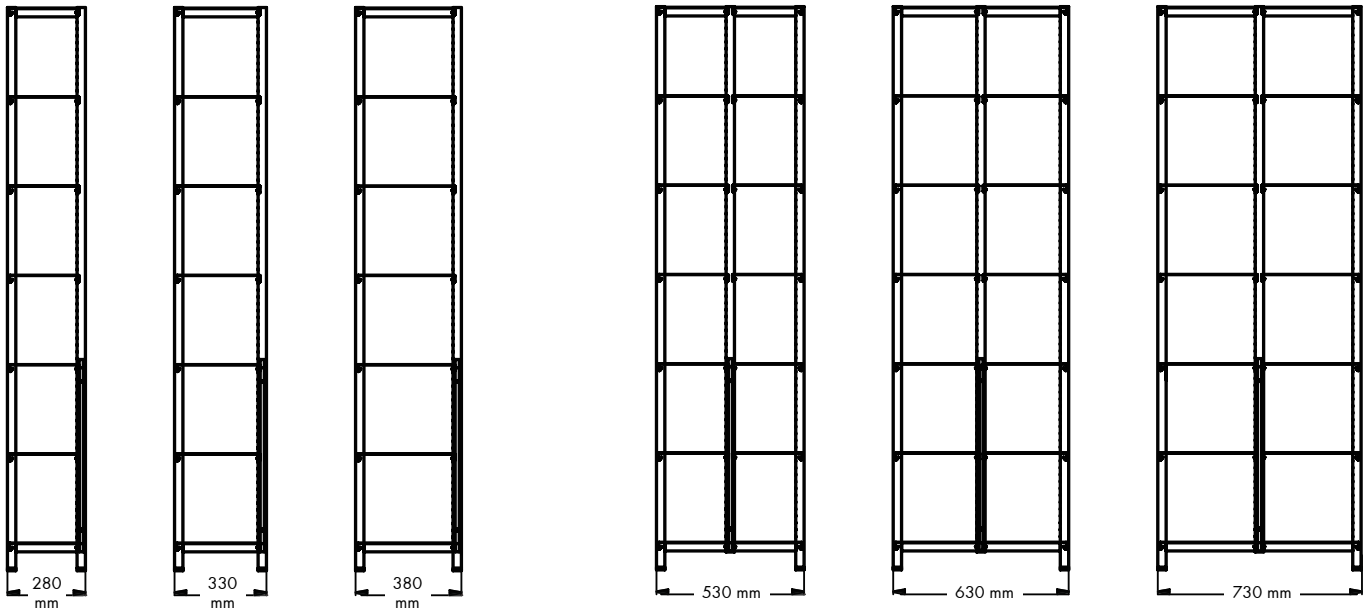
330 mm avec des tablettes de 300 mm de profondeur

380 mm avec des tablettes de 350 mm de profondeur

530 mm avec des tablettes de 2 x 250 mm de profondeur

630 mm avec des tablettes de 2 x 300 mm de profondeur

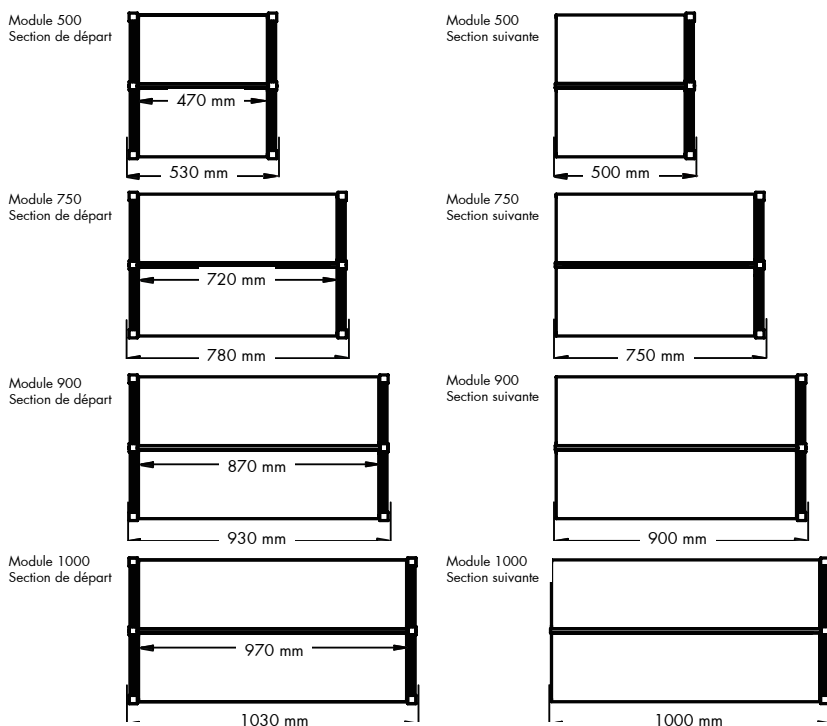
730 mm avec des tablettes de 2 x 350 mm de profondeur



LONGUEURS

Les sections sont disponibles en quatre longueurs, et se composent d'une section de départ et d'une section suivante.

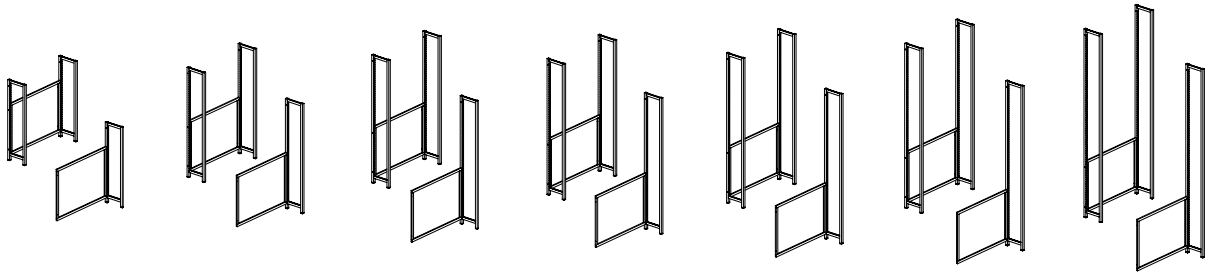
Les sections de départ sont composées de deux échelles et les sections suivantes d'une seule échelle.



SYSTÈME DE RAYONNAGE UNIFLEX

UNIFLEX-S - SIMPLE FACE - CADRE MÉTALLIQUE

La section de départ comporte deux échelles à simple face, un cadre métallique et de la visserie. La section suivante comporte une échelle à simple face, un cadre métallique et de la visserie. Voir page 38 pour les tablettes et accessoires.



| Module mm | Profondeur de tablette mm | Réf Sec | art | Prix EUR | Référence Section suivante |
|-----------------|------------------------------|-------------------|-----|-------------|-------------------------------|
| H1100 mm | | | | | |
| 500 | 250 | BB430001251015001 | | | BB430001251013001 |
| 500 | 300 | BB430001351015001 | | | BB430001351013001 |
| 500 | 350 | BB430001551015001 | | | BB430001551013001 |
| 750 | 250 | BB430001271015001 | | | BB430001271013001 |
| 750 | 300 | BB430001371015001 | | | BB430001371013001 |
| 750 | 350 | BB430001571015001 | | | BB430001571013001 |
| 900 | 250 | BB430001291015001 | | | BB430001291013001 |
| 900 | 300 | BB430001391015001 | | | BB430001391013001 |
| 900 | 350 | BB430001591015001 | | | BB430001591013001 |
| 1000 | 250 | BB430001211015001 | | | BB430001211013001 |
| 1000 | 300 | BB430001311015001 | | | BB430001311013001 |
| 1000 | 350 | BB430001511015001 | | | BB430001511013001 |
| H1500 mm | | | | | |
| 500 | 250 | BB430002251015001 | | | BB430002251013001 |
| 500 | 300 | BB430002351015001 | | | BB430002351013001 |
| 500 | 350 | BB430002551015001 | | | BB430002551013001 |
| 750 | 250 | BB430002271015001 | | | BB430002271013001 |
| 750 | 300 | BB430002371015001 | | | BB430002371013001 |
| 750 | 350 | BB430002571015001 | | | BB430002571013001 |
| 900 | 250 | BB430002291015001 | | | BB430002291013001 |
| 900 | 300 | BB430002391015001 | | | BB430002391013001 |
| 900 | 350 | BB430002591015001 | | | BB430002591013001 |
| 1000 | 250 | BB430002211015001 | | | BB430002211013001 |
| 1000 | 300 | BB430002311015001 | | | BB430002311013001 |
| 1000 | 350 | BB430002511015001 | | | BB430002511013001 |
| H1750 mm | | | | | |
| 500 | 250 | BB430003251015001 | | | BB430003251013001 |
| 500 | 300 | BB430003351015001 | | | BB430003351013001 |
| 500 | 350 | BB430003551015001 | | | BB430003551013001 |
| 750 | 250 | BB430003271015001 | | | BB430003271013001 |
| 750 | 300 | BB430003371015001 | | | BB430003371013001 |
| 750 | 350 | BB430003571015001 | | | BB430003571013001 |
| 900 | 250 | BB430003291015001 | | | BB430003291013001 |
| 900 | 300 | BB430003391015001 | | | BB430003391013001 |
| 900 | 350 | BB430003591015001 | | | BB430003591013001 |
| 1000 | 250 | BB430003211015001 | | | BB430003211013001 |
| 1000 | 300 | BB430003311015001 | | | BB430003311013001 |
| 1000 | 350 | BB430003511015001 | | | BB430003511013001 |

SYSTÈME DE RAYONNAGE UNIFLEX

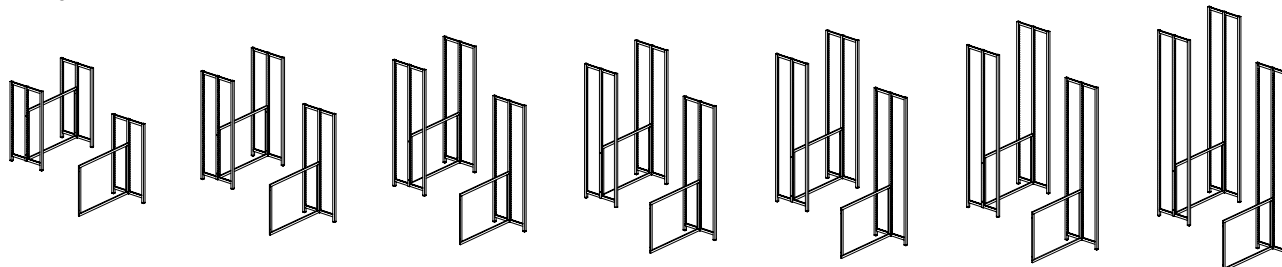
UNIFLEX-S - SIMPLE FACE - CADRE MÉTALLIQUE

| Module mm | Profondeur de tablette mm | Référence Section de dépt | Prix EUR | Référence Section suivante |
|-----------------|------------------------------|------------------------------|-------------|-------------------------------|
| H1860 mm | | | | |
| 500 | 250 | BB430004251015001 | | BB430004251013001 |
| 500 | 300 | BB430004351015001 | | BB430004351013001 |
| 500 | 350 | BB430004551015001 | | BB430004551013001 |
| 750 | 250 | BB430004271015001 | | BB430004271013001 |
| 750 | 300 | BB430004371015001 | | BB430004371013001 |
| 750 | 350 | BB430004571015001 | | BB430004571013001 |
| 900 | 250 | BB430004291015001 | | BB430004291013001 |
| 900 | 300 | BB430004391015001 | | BB430004391013001 |
| 900 | 350 | BB430004591015001 | | BB430004591013001 |
| 1000 | 250 | BB430004211015001 | | BB430004211013001 |
| 1000 | 300 | BB430004311015001 | | BB430004311013001 |
| 1000 | 350 | BB430004511015001 | | BB430004511013001 |
| H2050 mm | | | | |
| 500 | 250 | BB430005251015001 | | BB430005251013001 |
| 500 | 300 | BB430005351015001 | | BB430005351013001 |
| 500 | 350 | BB430005551015001 | | BB430005551013001 |
| 750 | 250 | BB430005271015001 | | BB430005271013001 |
| 750 | 300 | BB430005371015001 | | BB430005371013001 |
| 750 | 350 | BB430005571015001 | | BB430005571013001 |
| 900 | 250 | BB430005291015001 | | BB430005291013001 |
| 900 | 300 | BB430005391015001 | | BB430005391013001 |
| 900 | 350 | BB430005591015001 | | BB430005591013001 |
| 1000 | 250 | BB430005211015001 | | BB430005211013001 |
| 1000 | 300 | BB430005311015001 | | BB430005311013001 |
| 1000 | 350 | BB430005511015001 | | BB430005511013001 |
| H2250 mm | | | | |
| 500 | 250 | BB430006251015001 | | BB430006251013001 |
| 500 | 300 | BB430006351015001 | | BB430006351013001 |
| 500 | 350 | BB430006551015001 | | BB430006551013001 |
| 750 | 250 | BB430006271015001 | | BB430006271013001 |
| 750 | 300 | BB430006371015001 | | BB430006371013001 |
| 750 | 350 | BB430006571015001 | | BB430006571013001 |
| 900 | 250 | BB430006291015001 | | BB430006291013001 |
| 900 | 300 | BB430006391015001 | | BB430006391013001 |
| 900 | 350 | BB430006591015001 | | BB430006591013001 |
| 1000 | 250 | BB430006211015001 | | BB430006211013001 |
| 1000 | 300 | BB430006311015001 | | BB430006311013001 |
| 1000 | 350 | BB430006511015001 | | BB430006511013001 |
| H2575 mm | | | | |
| 500 | 250 | BB430007251015001 | | BB430007251013001 |
| 500 | 300 | BB430007351015001 | | BB430007351013001 |
| 500 | 350 | BB430007551015001 | | BB430007551013001 |
| 750 | 250 | BB430007271015001 | | BB430007271013001 |
| 750 | 300 | BB430007371015001 | | BB430007371013001 |
| 750 | 350 | BB430007571015001 | | BB430007571013001 |
| 900 | 250 | BB430007291015001 | | BB430007291013001 |
| 900 | 300 | BB430007391015001 | | BB430007391013001 |
| 900 | 350 | BB430007591015001 | | BB430007591013001 |
| 1000 | 250 | BB430007211015001 | | BB430007211013001 |
| 1000 | 300 | BB430007311015001 | | BB430007311013001 |
| 1000 | 350 | BB430007511015001 | | BB430007511013001 |

SYSTÈME DE RAYONNAGE UNIFLEX

UNIFLEX-S - DOUBLE FACE - CADRE MÉTALLIQUE

La section de départ comporte deux échelles à double-face, un cadre métallique et de la visserie. La section suivante comporte une échelle à double-face, un cadre métallique et de la visserie. Il existe deux modes de fixation pour les roulettes; elles sont directement fixées dans la structure de l'échelle, voir configurations page 24 ou sont ajoutées par l'apport d'un support de fixation pour roulettes sous la section de départ, voir page 89. Voir page 38 pour les tablettes et accessoires.



| Module mm | Profondeur de tablette mm | Référence Section de déj | Prix EUR | Référence Section suivante |
|-----------------|------------------------------|-----------------------------|-------------|-------------------------------|
| H1100 mm | | | | |
| 500 | 250 | BB430001252015001 | | BB430001252013001 |
| 500 | 300 | BB430001352015001 | | BB430001352013001 |
| 500 | 350 | BB430001552015001 | | BB430001552013001 |
| 750 | 250 | BB430001272015001 | | BB430001272013001 |
| 750 | 300 | BB430001372015001 | | BB430001372013001 |
| 750 | 350 | BB430001572015001 | | BB430001572013001 |
| 900 | 250 | BB430001292015001 | | BB430001292013001 |
| 900 | 300 | BB430001392015001 | | BB430001392013001 |
| 900 | 350 | BB430001592015001 | | BB430001592013001 |
| 1000 | 250 | BB430001212015001 | | BB430001212013001 |
| 1000 | 300 | BB430001312015001 | | BB430001312013001 |
| 1000 | 350 | BB430001512015001 | | BB430001512013001 |
| H1500 mm | | | | |
| 500 | 250 | BB430002252015001 | | BB430002252013001 |
| 500 | 300 | BB430002352015001 | | BB430002352013001 |
| 500 | 350 | BB430002552015001 | | BB430002552013001 |
| 750 | 250 | BB430002272015001 | | BB430002272013001 |
| 750 | 300 | BB430002372015001 | | BB430002372013001 |
| 750 | 350 | BB430002572015001 | | BB430002572013001 |
| 900 | 250 | BB430002292015001 | | BB430002292013001 |
| 900 | 300 | BB430002392015001 | | BB430002392013001 |
| 900 | 350 | BB430002592015001 | | BB430002592013001 |
| 1000 | 250 | BB430002212015001 | | BB430002212013001 |
| 1000 | 300 | BB430002312015001 | | BB430002312013001 |
| 1000 | 350 | BB430002512015001 | | BB430002512013001 |
| H1750 mm | | | | |
| 500 | 250 | BB430003252015001 | | BB430003252013001 |
| 500 | 300 | BB430003352015001 | | BB430003352013001 |
| 500 | 350 | BB430003552015001 | | BB430003552013001 |
| 750 | 250 | BB430003272015001 | | BB430003272013001 |
| 750 | 300 | BB430003372015001 | | BB430003372013001 |
| 750 | 350 | BB430003572015001 | | BB430003572013001 |
| 900 | 250 | BB430003292015001 | | BB430003292013001 |
| 900 | 300 | BB430003392015001 | | BB430003392013001 |
| 900 | 350 | BB430003592015001 | | BB430003592013001 |
| 1000 | 250 | BB430003212015001 | | BB430003212013001 |
| 1000 | 300 | BB430003312015001 | | BB430003312013001 |
| 1000 | 350 | BB430003512015001 | | BB430003512013001 |

SYSTÈME DE RAYONNAGE UNIFLEX

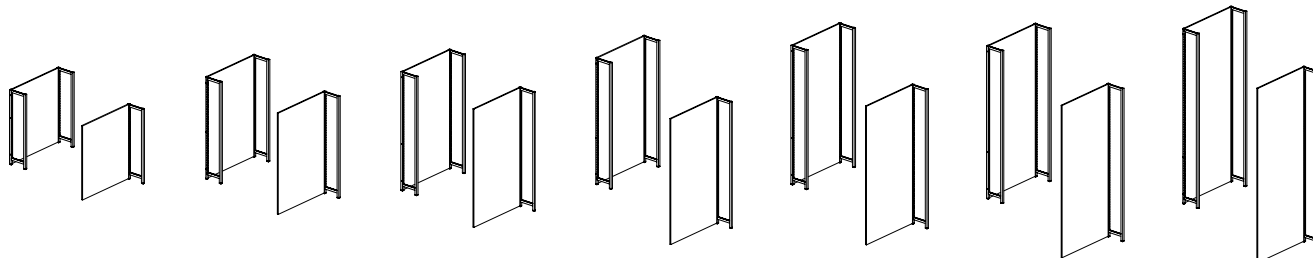
UNIFLEX-S - DOUBLE FACE - CADRE MÉTALLIQUE

| Module mm | Profondeur de tablette mm | Référence Section de dép | Prix EUR | Référence Section suivante |
|-----------------|------------------------------|-----------------------------|-------------|-------------------------------|
| H1860 mm | | | | |
| 500 | 250 | BB430004252015001 | | BB430004252013001 |
| 500 | 300 | BB430004352015001 | | BB430004352013001 |
| 500 | 350 | BB430004552015001 | | BB430004552013001 |
| 750 | 250 | BB430004272015001 | | BB430004272013001 |
| 750 | 300 | BB430004372015001 | | BB430004372013001 |
| 750 | 350 | BB430004572015001 | | BB430004572013001 |
| 900 | 250 | BB430004292015001 | | BB430004292013001 |
| 900 | 300 | BB430004392015001 | | BB430004392013001 |
| 900 | 350 | BB430004592015001 | | BB430004592013001 |
| 1000 | 250 | BB430004212015001 | | BB430004212013001 |
| 1000 | 300 | BB430004312015001 | | BB430004312013001 |
| 1000 | 350 | BB430004512015001 | | BB430004512013001 |
| H2050 mm | | | | |
| 500 | 250 | BB430005252015001 | | BB430005252013001 |
| 500 | 300 | BB430005352015001 | | BB430005352013001 |
| 500 | 350 | BB430005552015001 | | BB430005552013001 |
| 750 | 250 | BB430005272015001 | | BB430005272013001 |
| 750 | 300 | BB430005372015001 | | BB430005372013001 |
| 750 | 350 | BB430005572015001 | | BB430005572013001 |
| 900 | 250 | BB430005292015001 | | BB430005292013001 |
| 900 | 300 | BB430005392015001 | | BB430005392013001 |
| 900 | 350 | BB430005592015001 | | BB430005592013001 |
| 1000 | 250 | BB430005212015001 | | BB430005212013001 |
| 1000 | 300 | BB430005312015001 | | BB430005312013001 |
| 1000 | 350 | BB430005512015001 | | BB430005512013001 |
| H2250 mm | | | | |
| 500 | 250 | BB430006252015001 | | BB430006252013001 |
| 500 | 300 | BB430006352015001 | | BB430006352013001 |
| 500 | 350 | BB430006552015001 | | BB430006552013001 |
| 750 | 250 | BB430006272015001 | | BB430006272013001 |
| 750 | 300 | BB430006372015001 | | BB430006372013001 |
| 750 | 350 | BB430006572015001 | | BB430006572013001 |
| 900 | 250 | BB430006292015001 | | BB430006292013001 |
| 900 | 300 | BB430006392015001 | | BB430006392013001 |
| 900 | 350 | BB430006592015001 | | BB430006592013001 |
| 1000 | 250 | BB430006212015001 | | BB430006212013001 |
| 1000 | 300 | BB430006312015001 | | BB430006312013001 |
| 1000 | 350 | BB430006512015001 | | BB430006512013001 |
| H2575 mm | | | | |
| 500 | 250 | BB430007252015001 | | BB430007252013001 |
| 500 | 300 | BB430007352015001 | | BB430007352013001 |
| 500 | 350 | BB430007552015001 | | BB430007552013001 |
| 750 | 250 | BB430007272015001 | | BB430007272013001 |
| 750 | 300 | BB430007372015001 | | BB430007372013001 |
| 750 | 350 | BB430007572015001 | | BB430007572013001 |
| 900 | 250 | BB430007292015001 | | BB430007292013001 |
| 900 | 300 | BB430007392015001 | | BB430007392013001 |
| 900 | 350 | BB430007592015001 | | BB430007592013001 |
| 1000 | 250 | BB430007212015001 | | BB430007212013001 |
| 1000 | 300 | BB430007312015001 | | BB430007312013001 |
| 1000 | 350 | BB430007512015001 | | BB430007512013001 |

SYSTÈME DE RAYONNAGE UNIFLEX

UNIFLEX-S - SIMPLE FACE - PANNEAU DE FOND EN BOIS

La section de départ comporte deux échelles à simple face, un panneau de fond (au bas de l'échelle) et de la visserie. La section suivante comporte une échelle à simple face, un panneau de fond et de la visserie. Voir page 38 pour les tablettes et accessoires.



| Module mm | Profondeur de tablette mm | Référence Section de dépt | Prix EUR | Référence Section suivante |
|-----------------|------------------------------|------------------------------|-------------|-------------------------------|
| H1100 mm | | | | |
| 500 | 250 | BB430001251015002 | | BB430001251013002 |
| 500 | 300 | BB430001351015002 | | BB430001351013002 |
| 500 | 350 | BB430001551015002 | | BB430001551013002 |
| 750 | 250 | BB430001271015002 | | BB430001271013002 |
| 750 | 300 | BB430001371015002 | | BB430001371013002 |
| 750 | 350 | BB430001571015002 | | BB430001571013002 |
| 900 | 250 | BB430001291015002 | | BB430001291013002 |
| 900 | 300 | BB430001391015002 | | BB430001391013002 |
| 900 | 350 | BB430001591015002 | | BB430001591013002 |
| 1000 | 250 | BB430001211015002 | | BB430001211013002 |
| 1000 | 300 | BB430001311015002 | | BB430001311013002 |
| 1000 | 350 | BB430001511015002 | | BB430001511013002 |
| H1500 mm | | | | |
| 500 | 250 | BB430002251015002 | | BB430002251013002 |
| 500 | 300 | BB430002351015002 | | BB430002351013002 |
| 500 | 350 | BB430002551015002 | | BB430002551013002 |
| 750 | 250 | BB430002271015002 | | BB430002271013002 |
| 750 | 300 | BB430002371015002 | | BB430002371013002 |
| 750 | 350 | BB430002571015002 | | BB430002571013002 |
| 900 | 250 | BB430002291015002 | | BB430002291013002 |
| 900 | 300 | BB430002391015002 | | BB430002391013002 |
| 900 | 350 | BB430002591015002 | | BB430002591013002 |
| 1000 | 250 | BB430002211015002 | | BB430002211013002 |
| 1000 | 300 | BB430002311015002 | | BB430002311013002 |
| 1000 | 350 | BB430002511015002 | | BB430002511013002 |
| H1750 mm | | | | |
| 500 | 250 | BB430003251015002 | | BB430003251013002 |
| 500 | 300 | BB430003351015002 | | BB430003351013002 |
| 500 | 350 | BB430003551015002 | | BB430003551013002 |
| 750 | 250 | BB430003271015002 | | BB430003271013002 |
| 750 | 300 | BB430003371015002 | | BB430003371013002 |
| 750 | 350 | BB430003571015002 | | BB430003571013002 |
| 900 | 250 | BB430003291015002 | | BB430003291013002 |
| 900 | 300 | BB430003391015002 | | BB430003391013002 |
| 900 | 350 | BB430003591015002 | | BB430003591013002 |
| 1000 | 250 | BB430003211015002 | | BB430003211013002 |
| 1000 | 300 | BB430003311015002 | | BB430003311013002 |
| 1000 | 350 | BB430003511015002 | | BB430003511013002 |

SYSTÈME DE RAYONNAGE UNIFLEX

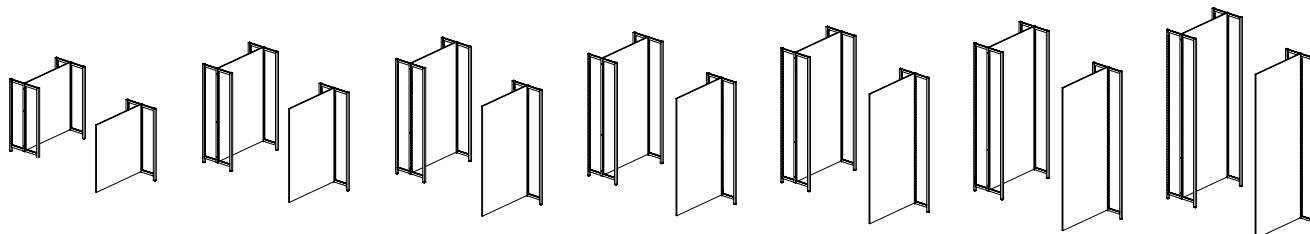
UNIFLEX-S - SIMPLE FACE - PANNEAU DE FOND EN BOIS

| Module mm | Profondeur de tablette mm | Référence Section de départ | Prix EUR | Référence Section suivante |
|-----------------|------------------------------|--------------------------------|-------------|-------------------------------|
| H1860 mm | | | | |
| 500 | 250 | BB430004251015002 | | BB430004251013002 |
| 500 | 300 | BB430004351015002 | | BB430004351013002 |
| 500 | 350 | BB430004551015002 | | BB430004551013002 |
| 750 | 250 | BB430004271015002 | | BB430004271013002 |
| 750 | 300 | BB430004371015002 | | BB430004371013002 |
| 750 | 350 | BB430004571015002 | | BB430004571013002 |
| 900 | 250 | BB430004291015002 | | BB430004291013002 |
| 900 | 300 | BB430004391015002 | | BB430004391013002 |
| 900 | 350 | BB430004591015002 | | BB430004591013002 |
| 1000 | 250 | BB430004211015002 | | BB430004211013002 |
| 1000 | 300 | BB430004311015002 | | BB430004311013002 |
| 1000 | 350 | BB430004511015002 | | BB430004511013002 |
| H2050 mm | | | | |
| 500 | 250 | BB430005251015002 | | BB430005251013002 |
| 500 | 300 | BB430005351015002 | | BB430005351013002 |
| 500 | 350 | BB430005551015002 | | BB430005551013002 |
| 750 | 250 | BB430005271015002 | | BB430005271013002 |
| 750 | 300 | BB430005371015002 | | BB430005371013002 |
| 750 | 350 | BB430005571015002 | | BB430005571013002 |
| 900 | 250 | BB430005291015002 | | BB430005291013002 |
| 900 | 300 | BB430005391015002 | | BB430005391013002 |
| 900 | 350 | BB430005591015002 | | BB430005591013002 |
| 1000 | 250 | BB430005211015002 | | BB430005211013002 |
| 1000 | 300 | BB430005311015002 | | BB430005311013002 |
| 1000 | 350 | BB430005511015002 | | BB430005511013002 |
| H2250 mm | | | | |
| 500 | 250 | BB430006251015002 | | BB430006251013002 |
| 500 | 300 | BB430006351015002 | | BB430006351013002 |
| 500 | 350 | BB430006551015002 | | BB430006551013002 |
| 750 | 250 | BB430006271015002 | | BB430006271013002 |
| 750 | 300 | BB430006371015002 | | BB430006371013002 |
| 750 | 350 | BB430006571015002 | | BB430006571013002 |
| 900 | 250 | BB430006291015002 | | BB430006291013002 |
| 900 | 300 | BB430006391015002 | | BB430006391013002 |
| 900 | 350 | BB430006591015002 | | BB430006591013002 |
| 1000 | 250 | BB430006211015002 | | BB430006211013002 |
| 1000 | 300 | BB430006311015002 | | BB430006311013002 |
| 1000 | 350 | BB430006511015002 | | BB430006511013002 |
| H2575 mm | | | | |
| 500 | 250 | BB430007251015002 | | BB430007251013002 |
| 500 | 300 | BB430007351015002 | | BB430007351013002 |
| 500 | 350 | BB430007551015002 | | BB430007551013002 |
| 750 | 250 | BB430007271015002 | | BB430007271013002 |
| 750 | 300 | BB430007371015002 | | BB430007371013002 |
| 750 | 350 | BB430007571015002 | | BB430007571013002 |
| 900 | 250 | BB430007291015002 | | BB430007291013002 |
| 900 | 300 | BB430007391015002 | | BB430007391013002 |
| 900 | 350 | BB430007591015002 | | BB430007591013002 |
| 1000 | 250 | BB430007211015002 | | BB430007211013002 |
| 1000 | 300 | BB430007311015002 | | BB430007311013002 |
| 1000 | 350 | BB430007511015002 | | BB430007511013002 |

SYSTÈME DE RAYONNAGE UNIFLEX

UNIFLEX-S - DOUBLE FACE - PANNEAU DE FOND EN BOIS

La section de départ comporte deux échelles à double-face, un panneau de fond (sans socle) et de la visserie. La section suivante comporte une échelle à double-face, un panneau de fond et de la visserie. Voir page 38 pour les tablettes et accessoires.



| Module mm | Profondeur de tablette mm | Référence Section de déj | Prix EUR | Référence Section suivante |
|-----------------|------------------------------|-----------------------------|-------------|-------------------------------|
| H1100 mm | | | | |
| 500 | 250 | BB430001252015002 | | BB430001252013002 |
| 500 | 300 | BB430001352015002 | | BB430001352013002 |
| 500 | 350 | BB430001552015002 | | BB430001552013002 |
| 750 | 250 | BB430001272015002 | | BB430001272013002 |
| 750 | 300 | BB430001372015002 | | BB430001372013002 |
| 750 | 350 | BB430001572015002 | | BB430001572013002 |
| 900 | 250 | BB430001292015002 | | BB430001292013002 |
| 900 | 300 | BB430001392015002 | | BB430001392013002 |
| 900 | 350 | BB430001592015002 | | BB430001592013002 |
| 1000 | 250 | BB430001212015002 | | BB430001212013002 |
| 1000 | 300 | BB430001312015002 | | BB430001312013002 |
| 1000 | 350 | BB430001512015002 | | BB430001512013002 |
| H1500 mm | | | | |
| 500 | 250 | BB430002252015002 | | BB430002252013002 |
| 500 | 300 | BB430002352015002 | | BB430002352013002 |
| 500 | 350 | BB430002552015002 | | BB430002552013002 |
| 750 | 250 | BB430002272015002 | | BB430002272013002 |
| 750 | 300 | BB430002372015002 | | BB430002372013002 |
| 750 | 350 | BB430002572015002 | | BB430002572013002 |
| 900 | 250 | BB430002292015002 | | BB430002292013002 |
| 900 | 300 | BB430002392015002 | | BB430002392013002 |
| 900 | 350 | BB430002592015002 | | BB430002592013002 |
| 1000 | 250 | BB430002212015002 | | BB430002212013002 |
| 1000 | 300 | BB430002312015002 | | BB430002312013002 |
| 1000 | 350 | BB430002512015002 | | BB430002512013002 |
| H1750 mm | | | | |
| 500 | 250 | BB430003252015002 | | BB430003252013002 |
| 500 | 300 | BB430003352015002 | | BB430003352013002 |
| 500 | 350 | BB430003552015002 | | BB430003552013002 |
| 750 | 250 | BB430003272015002 | | BB430003272013002 |
| 750 | 300 | BB430003372015002 | | BB430003372013002 |
| 750 | 350 | BB430003572015002 | | BB430003572013002 |
| 900 | 250 | BB430003292015002 | | BB430003292013002 |
| 900 | 300 | BB430003392015002 | | BB430003392013002 |
| 900 | 350 | BB430003592015002 | | BB430003592013002 |
| 1000 | 250 | BB430003212015002 | | BB430003212013002 |
| 1000 | 300 | BB430003312015002 | | BB430003312013002 |
| 1000 | 350 | BB430003512015002 | | BB430003512013002 |

SYSTÈME DE RAYONNAGE UNIFLEX

UNIFLEX-S - DOUBLE FACE - PANNEAU DE FOND EN BOIS

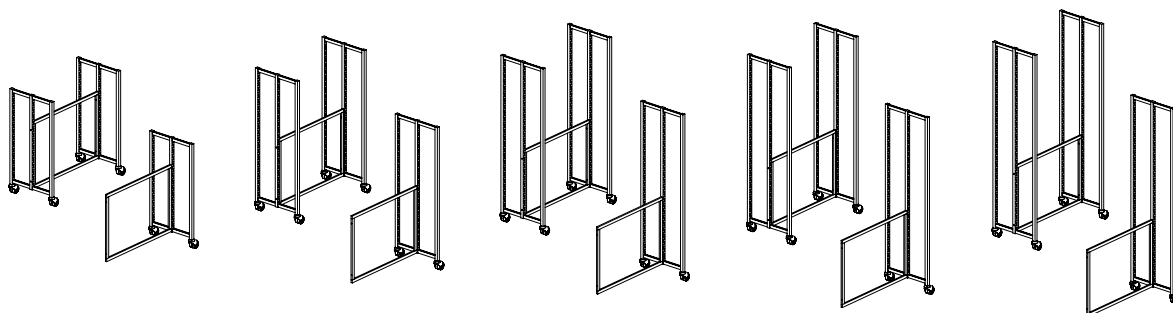
| Module mm | Profondeur de tablette mm | Référence Section de départ | Prix EUR | Référence Section suivante |
|-----------------|------------------------------|--------------------------------|-------------|-------------------------------|
| H1860 mm | | | | |
| 500 | 250 | BB430004252015002 | | BB430004252013002 |
| 500 | 300 | BB430004352015002 | | BB430004352013002 |
| 500 | 350 | BB430004552015002 | | BB430004552013002 |
| 750 | 250 | BB430004272015002 | | BB430004272013002 |
| 750 | 300 | BB430004372015002 | | BB430004372013002 |
| 750 | 350 | BB430004572015002 | | BB430004572013002 |
| 900 | 250 | BB430004292015002 | | BB430004292013002 |
| 900 | 300 | BB430004392015002 | | BB430004392013002 |
| 900 | 350 | BB430004592015002 | | BB430004592013002 |
| 1000 | 250 | BB430004212015002 | | BB430004212013002 |
| 1000 | 300 | BB430004312015002 | | BB430004312013002 |
| 1000 | 350 | BB430004512015002 | | BB430004512013002 |
| H2050 mm | | | | |
| 500 | 250 | BB430005252015002 | | BB430005252013002 |
| 500 | 300 | BB430005352015002 | | BB430005352013002 |
| 500 | 350 | BB430005552015002 | | BB430005552013002 |
| 750 | 250 | BB430005272015002 | | BB430005272013002 |
| 750 | 300 | BB430005372015002 | | BB430005372013002 |
| 750 | 350 | BB430005572015002 | | BB430005572013002 |
| 900 | 250 | BB430005292015002 | | BB430005292013002 |
| 900 | 300 | BB430005392015002 | | BB430005392013002 |
| 900 | 350 | BB430005592015002 | | BB430005592013002 |
| 1000 | 250 | BB430005212015002 | | BB430005212013002 |
| 1000 | 300 | BB430005312015002 | | BB430005312013002 |
| 1000 | 350 | BB430005512015002 | | BB430005512013002 |
| H2250 mm | | | | |
| 500 | 250 | BB430006252015002 | | BB430006252013002 |
| 500 | 300 | BB430006352015002 | | BB430006352013002 |
| 500 | 350 | BB430006552015002 | | BB430006552013002 |
| 750 | 250 | BB430006272015002 | | BB430006272013002 |
| 750 | 300 | BB430006372015002 | | BB430006372013002 |
| 750 | 350 | BB430006572015002 | | BB430006572013002 |
| 900 | 250 | BB430006292015002 | | BB430006292013002 |
| 900 | 300 | BB430006392015002 | | BB430006392013002 |
| 900 | 350 | BB430006592015002 | | BB430006592013002 |
| 1000 | 250 | BB430006212015002 | | BB430006212013002 |
| 1000 | 300 | BB430006312015002 | | BB430006312013002 |
| 1000 | 350 | BB430006512015002 | | BB430006512013002 |
| H2575 mm | | | | |
| 500 | 250 | BB430007252015002 | | BB430007252013002 |
| 500 | 300 | BB430007352015002 | | BB430007352013002 |
| 500 | 350 | BB430007552015002 | | BB430007552013002 |
| 750 | 250 | BB430007272015002 | | BB430007272013002 |
| 750 | 300 | BB430007372015002 | | BB430007372013002 |
| 750 | 350 | BB430007572015002 | | BB430007572013002 |
| 900 | 250 | BB430007292015002 | | BB430007292013002 |
| 900 | 300 | BB430007392015002 | | BB430007392013002 |
| 900 | 350 | BB430007592015002 | | BB430007592013002 |
| 1000 | 250 | BB430007212015002 | | BB430007212013002 |
| 1000 | 300 | BB430007312015002 | | BB430007312013002 |
| 1000 | 350 | BB430007512015002 | | BB430007512013002 |

SYSTÈME DE RAYONNAGE UNIFLEX

UNIFLEX-S - DOUBLE FACE - CADRE MÉTALLIQUE - ROULETTES

La section de départ comporte deux échelles à double-face, une cadre métallique, de la visserie et 4 roulettes à fixer sous les échelles. La section suivante comporte une échelle à double-face, un cadre métallique, de la visserie et 2 roulettes à fixer sous l'échelle. Les roulettes sont disponibles en versions souples, dures et avec ou sans frein. La hauteur totale du système de rayonnage avec ou sans roulettes reste identique. Suivez les recommandations ci-dessous relatives à la configuration de votre rayonnage sur roulettes. Si vous souhaitez ajouter des panneaux d'habillage aux sections équipées de roulettes, veuillez noter que ces panneaux sont raccourcis par rapport aux roulettes. Voir page 38 pour les tablettes et accessoires.

- 1 section sur roulettes H 1 100 – 2 050 mm
- 2 sections sur roulettes H 1 100 – 2 050 mm
- 3 sections sur roulettes H 1 100 mm uniquement



| Module mm | Profondeur de tablette mm | Référence Section de dépt | Prix EUR | Référence Section suivante |
|-----------------|------------------------------|------------------------------|-------------|-------------------------------|
| H1100 mm | | | | |
| 500 | 250 | BB430551250153000 | | BB430051250133000 |
| 500 | 300 | BB430051350153000 | | BB430051350133000 |
| 500 | 350 | BB430051550153000 | | BB430051550133000 |
| 750 | 250 | BB430051270153000 | | BB430051270133000 |
| 750 | 300 | BB430051370153000 | | BB430051370133000 |
| 750 | 350 | BB430051570153000 | | BB430051570133000 |
| 900 | 250 | BB430051290153000 | | BB430051290133000 |
| 900 | 300 | BB430051390153000 | | BB430051390133000 |
| 900 | 350 | BB430051590153000 | | BB430051590133000 |
| 1000 | 250 | BB430051210153000 | | BB430051210133000 |
| 1000 | 300 | BB430051310153000 | | BB430051310133000 |
| 1000 | 350 | BB430051510153000 | | BB430051510133000 |
| H1500 mm | | | | |
| 500 | 250 | BB430052250153000 | | BB430052250133000 |
| 500 | 300 | BB430052350153000 | | BB430052350133000 |
| 500 | 350 | BB430052550153000 | | BB430052550133000 |
| 750 | 250 | BB430052270153000 | | BB430052270133000 |
| 750 | 300 | BB430052370153000 | | BB430052370133000 |
| 750 | 350 | BB430052570153000 | | BB430052570133000 |
| 900 | 250 | BB430052290153000 | | BB430052290133000 |
| 900 | 300 | BB430052390153000 | | BB430052390133000 |
| 900 | 350 | BB430052590153000 | | BB430052590133000 |
| 1000 | 250 | BB430052210153000 | | BB430052210133000 |
| 1000 | 300 | BB430052310153000 | | BB430052310133000 |
| 1000 | 350 | BB430052510153000 | | BB430052510133000 |

SYSTÈME DE RAYONNAGE UNIFLEX

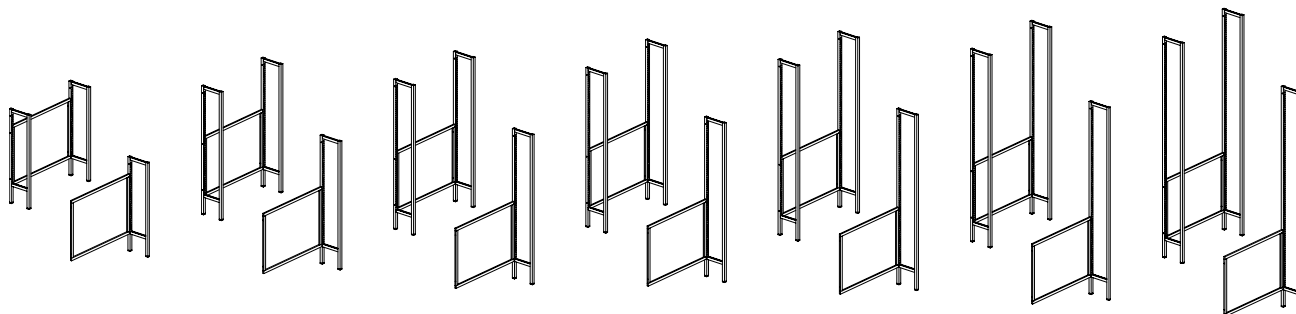
UNIFLEX-S - DOUBLE FACE - CADRE MÉTALLIQUE - ROULETTES

| Module mm | Profondeur de tablette mm | Référence Section de dépa | Prix EUR | Référence Section suivante |
|-----------------|------------------------------|------------------------------|-------------|-------------------------------|
| H1750 mm | | | | |
| 500 | 250 | BB430053250153000 | | BB430053250133000 |
| 500 | 300 | BB430053350153000 | | BB430053350133000 |
| 500 | 350 | BB430053550153000 | | BB430053550133000 |
| 750 | 250 | BB430053270153000 | | BB430053270133000 |
| 750 | 300 | BB430053370153000 | | BB430053370133000 |
| 750 | 350 | BB430053570153000 | | BB430053570133000 |
| 900 | 250 | BB430053290153000 | | BB430053290133000 |
| 900 | 300 | BB430053390153000 | | BB430053390133000 |
| 900 | 350 | BB430053590153000 | | BB430053590133000 |
| 1000 | 250 | BB430053210153000 | | BB430053210133000 |
| 1000 | 300 | BB430053310153000 | | BB430053310133000 |
| 1000 | 350 | BB430053510153000 | | BB430053510133000 |
| H1860 mm | | | | |
| 500 | 250 | BB430054250153000 | | BB430054250133000 |
| 500 | 300 | BB430054350153000 | | BB430054350133000 |
| 500 | 350 | BB430054550153000 | | BB430054550133000 |
| 750 | 250 | BB430054270153000 | | BB430054270133000 |
| 750 | 300 | BB430054370153000 | | BB430054370133000 |
| 750 | 350 | BB430054570153000 | | BB430054570133000 |
| 900 | 250 | BB430054290153000 | | BB430054290133000 |
| 900 | 300 | BB430054390153000 | | BB430054390133000 |
| 900 | 350 | BB430054590153000 | | BB430054590133000 |
| 1000 | 250 | BB430054210153000 | | BB430054210133000 |
| 1000 | 300 | BB430054310153000 | | BB430054310133000 |
| 1000 | 350 | BB430054510153000 | | BB430054510133000 |
| H2050 mm | | | | |
| 500 | 250 | BB430055250153000 | | BB430055250133000 |
| 500 | 300 | BB430055350153000 | | BB430055350133000 |
| 500 | 350 | BB430055550153000 | | BB430055550133000 |
| 750 | 250 | BB430055270153000 | | BB430055270133000 |
| 750 | 300 | BB430055370153000 | | BB430055370133000 |
| 750 | 350 | BB430055570153000 | | BB430055570133000 |
| 900 | 250 | BB430055290153000 | | BB430055290133000 |
| 900 | 300 | BB430055390153000 | | BB430055390133000 |
| 900 | 350 | BB430055590153000 | | BB430055590133000 |
| 1000 | 250 | BB430055210153000 | | BB430055210133000 |
| 1000 | 300 | BB430055310153000 | | BB430055310133000 |
| 1000 | 350 | BB430055510153000 | | BB430055510133000 |

SYSTÈME DE RAYONNAGE UNIFLEX

UNIFLEX-B - SIMPLE FACE - CADRE MÉTALLIQUE

La section de départ comporte deux échelles à simple face, un cadre métallique et de la visserie. La section suivante comporte une échelle à simple face, un cadre métallique et de la visserie. Voir page 38 pour les tablettes et accessoires.



| Module mm | Profondeur de tablette mm | Référence Section de dépt | Prix EUR | Référence Section suivante |
|-----------------|------------------------------|------------------------------|-------------|-------------------------------|
| H1100 mm | | | | |
| 500 | 250 | BB430501251015000 | | BB430501251013000 |
| 500 | 300 | BB430501351015000 | | BB430501351013000 |
| 500 | 350 | BB430501551015000 | | BB430501551013000 |
| 750 | 250 | BB430501271015000 | | BB430501271013000 |
| 750 | 300 | BB430501371015000 | | BB430501371013000 |
| 750 | 350 | BB430501571015000 | | BB430501571013000 |
| 900 | 250 | BB430501291015000 | | BB430501291013000 |
| 900 | 300 | BB430501391015000 | | BB430501391013000 |
| 900 | 350 | BB430501591015000 | | BB430501591013000 |
| 1000 | 250 | BB430501211015000 | | BB430501211013000 |
| 1000 | 300 | BB430501311015000 | | BB430501311013000 |
| 1000 | 350 | BB430501511015000 | | BB430501511013000 |
| H1500 mm | | | | |
| 500 | 250 | BB430502251015000 | | BB430502251013000 |
| 500 | 300 | BB430502351015000 | | BB430502351013000 |
| 500 | 350 | BB430502551015000 | | BB430502551013000 |
| 750 | 250 | BB430502271015000 | | BB430502271013000 |
| 750 | 300 | BB430502371015000 | | BB430502371013000 |
| 750 | 350 | BB430502571015000 | | BB430502571013000 |
| 900 | 250 | BB430502291015000 | | BB430502291013000 |
| 900 | 300 | BB430502391015000 | | BB430502391013000 |
| 900 | 350 | BB430502591015000 | | BB430502591013000 |
| 1000 | 250 | BB430502211015000 | | BB430502211013000 |
| 1000 | 300 | BB430502311015000 | | BB430502311013000 |
| 1000 | 350 | BB430502511015000 | | BB430502511013000 |
| H1750 mm | | | | |
| 500 | 250 | BB430503251015000 | | BB430503251013000 |
| 500 | 300 | BB430503351015000 | | BB430503351013000 |
| 500 | 350 | BB430503551015000 | | BB430503551013000 |
| 750 | 250 | BB430503271015000 | | BB430503271013000 |
| 750 | 300 | BB430503371015000 | | BB430503371013000 |
| 750 | 350 | BB430503571015000 | | BB430503571013000 |
| 900 | 250 | BB430503291015000 | | BB430503291013000 |
| 900 | 300 | BB430503391015000 | | BB430503391013000 |
| 900 | 350 | BB430503591015000 | | BB430503591013000 |
| 1000 | 250 | BB430503211015000 | | BB430503211013000 |
| 1000 | 300 | BB430503311015000 | | BB430503311013000 |
| 1000 | 350 | BB430503511015000 | | BB430503511013000 |

SYSTÈME DE RAYONNAGE UNIFLEX

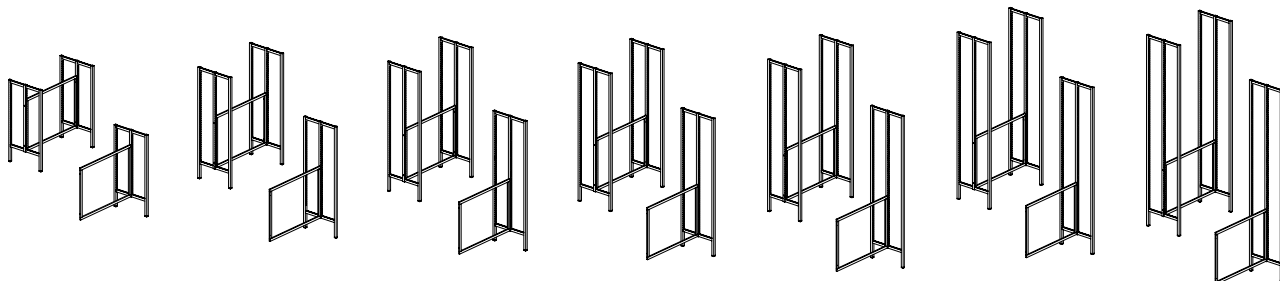
UNIFLEX-B - SIMPLE FACE - CADRE MÉTALLIQUE

| Module mm | Profondeur de tablette mm | Référence Section de dépt | Prix EUR | Référence Section suivante |
|-----------------|------------------------------|------------------------------|-------------|-------------------------------|
| H1860 mm | | | | |
| 500 | 250 | BB430504251015000 | | BB430504251013000 |
| 500 | 300 | BB430504351015000 | | BB430504351013000 |
| 500 | 350 | BB430504551015000 | | BB430504551013000 |
| 750 | 250 | BB430504271015000 | | BB430504271013000 |
| 750 | 300 | BB430504371015000 | | BB430504371013000 |
| 750 | 350 | BB430504571015000 | | BB430504571013000 |
| 900 | 250 | BB430504291015000 | | BB430504291013000 |
| 900 | 300 | BB430504391015000 | | BB430504391013000 |
| 900 | 350 | BB430504591015000 | | BB430504591013000 |
| 1000 | 250 | BB430504211015000 | | BB430504211013000 |
| 1000 | 300 | BB430504311015000 | | BB430504311013000 |
| 1000 | 350 | BB430504511015000 | | BB430504511013000 |
| H2050 mm | | | | |
| 500 | 250 | BB430505251015000 | | BB430505251013000 |
| 500 | 300 | BB430505351015000 | | BB430505351013000 |
| 500 | 350 | BB430505551015000 | | BB430505551013000 |
| 750 | 250 | BB430505271015000 | | BB430505271013000 |
| 750 | 300 | BB430505371015000 | | BB430505371013000 |
| 750 | 350 | BB430505571015000 | | BB430505571013000 |
| 900 | 250 | BB430505291015000 | | BB430505291013000 |
| 900 | 300 | BB430505391015000 | | BB430505391013000 |
| 900 | 350 | BB430505591015000 | | BB430505591013000 |
| 1000 | 250 | BB430505211015000 | | BB430505211013000 |
| 1000 | 300 | BB430505311015000 | | BB430505311013000 |
| 1000 | 350 | BB430505511015000 | | BB430505511013000 |
| H2250 mm | | | | |
| 500 | 250 | BB430506251015000 | | BB430506251013000 |
| 500 | 300 | BB430506351015000 | | BB430506351013000 |
| 500 | 350 | BB430506551015000 | | BB430506551013000 |
| 750 | 250 | BB430506271015000 | | BB430506271013000 |
| 750 | 300 | BB430506371015000 | | BB430506371013000 |
| 750 | 350 | BB430506571015000 | | BB430506571013000 |
| 900 | 250 | BB430506291015000 | | BB430506291013000 |
| 900 | 300 | BB430506391015000 | | BB430506391013000 |
| 900 | 350 | BB430506591015000 | | BB430506591013000 |
| 1000 | 250 | BB430506211015000 | | BB430506211013000 |
| 1000 | 300 | BB430506311015000 | | BB430506311013000 |
| 1000 | 350 | BB430506511015000 | | BB430506511013000 |
| H2575 mm | | | | |
| 500 | 250 | BB430507251015000 | | BB430507251013000 |
| 500 | 300 | BB430507351015000 | | BB430507351013000 |
| 500 | 350 | BB430507551015000 | | BB430507551013000 |
| 750 | 250 | BB430507271015000 | | BB430507271013000 |
| 750 | 300 | BB430507371015000 | | BB430507371013000 |
| 750 | 350 | BB430507571015000 | | BB430507571013000 |
| 900 | 250 | BB430507291015000 | | BB430507291013000 |
| 900 | 300 | BB430507391015000 | | BB430507391013000 |
| 900 | 350 | BB430507591015000 | | BB430507591013000 |
| 1000 | 250 | BB430507211015000 | | BB430507211013000 |
| 1000 | 300 | BB430507311015000 | | BB430507311013000 |
| 1000 | 350 | BB430507511015000 | | BB430507511013000 |

SYSTÈME DE RAYONNAGE UNIFLEX

UNIFLEX-B - DOUBLE FACE - CADRE MÉTALLIQUE

La section de départ comporte deux échelles à double-face, un cadre métallique et de la visserie. La section suivante comporte une échelle à double-face, un cadre métallique et de la visserie. L'ajout de roulettes peut se faire par l'installation d'un support de fixation de roulettes, voir page 99. Voir page 38 pour les tablettes et accessoires.



| Module mm | Profondeur de tablette mm | Référence Section de départ | Prix EUR | Référence Section suivante |
|-----------------|------------------------------|--------------------------------|-------------|-------------------------------|
| 500 | 250 | BB430501252015000 | | BB430501252013000 |
| 500 | 300 | BB430501352015000 | | BB430501352013000 |
| 500 | 350 | BB430501552015000 | | BB430501552013000 |
| 750 | 250 | BB430501272015000 | | BB430501272013000 |
| 750 | 300 | BB430501372015000 | | BB430501372013000 |
| 750 | 350 | BB430501572015000 | | BB430501572013000 |
| 900 | 250 | BB430501292015000 | | BB430501292013000 |
| 900 | 300 | BB430501392015000 | | BB430501392013000 |
| 900 | 350 | BB430501592015000 | | BB430501592013000 |
| 1000 | 250 | BB430501212015000 | | BB430501212013000 |
| 1000 | 300 | BB430501312015000 | | BB430501312013000 |
| 1000 | 350 | BB430501512015000 | | BB430501512013000 |
| H1500 mm | | | | |
| 500 | 250 | BB430502252015000 | | BB430502252013000 |
| 500 | 300 | BB430502352015000 | | BB430502352013000 |
| 500 | 350 | BB430502552015000 | | BB430502552013000 |
| 750 | 250 | BB430502272015000 | | BB430502272013000 |
| 750 | 300 | BB430502372015000 | | BB430502372013000 |
| 750 | 350 | BB430502572015000 | | BB430502572013000 |
| 900 | 250 | BB430502292015000 | | BB430502292013000 |
| 900 | 300 | BB430502392015000 | | BB430502392013000 |
| 900 | 350 | BB430502592015000 | | BB430502592013000 |
| 1000 | 250 | BB430502212015000 | | BB430502212013000 |
| 1000 | 300 | BB430502312015000 | | BB430502312013000 |
| 1000 | 350 | BB430502512015000 | | BB430502512013000 |
| H1750 mm | | | | |
| 500 | 250 | BB430503252015000 | | BB430503252013000 |
| 500 | 300 | BB430503352015000 | | BB430503352013000 |
| 500 | 350 | BB430503552015000 | | BB430503552013000 |
| 750 | 250 | BB430503272015000 | | BB430503272013000 |
| 750 | 300 | BB430503372015000 | | BB430503372013000 |
| 750 | 350 | BB430503572015000 | | BB430503572013000 |
| 900 | 250 | BB430503292015000 | | BB430503292013000 |
| 900 | 300 | BB430503392015000 | | BB430503392013000 |
| 900 | 350 | BB430503592015000 | | BB430503592013000 |
| 1000 | 250 | BB430503212015000 | | BB430503212013000 |
| 1000 | 300 | BB430503312015000 | | BB430503312013000 |
| 1000 | 350 | BB430503512015000 | | BB430503512013000 |

SYSTÈME DE RAYONNAGE UNIFLEX

UNIFLEX-B - DOUBLE FACE - CADRE MÉTALLIQUE

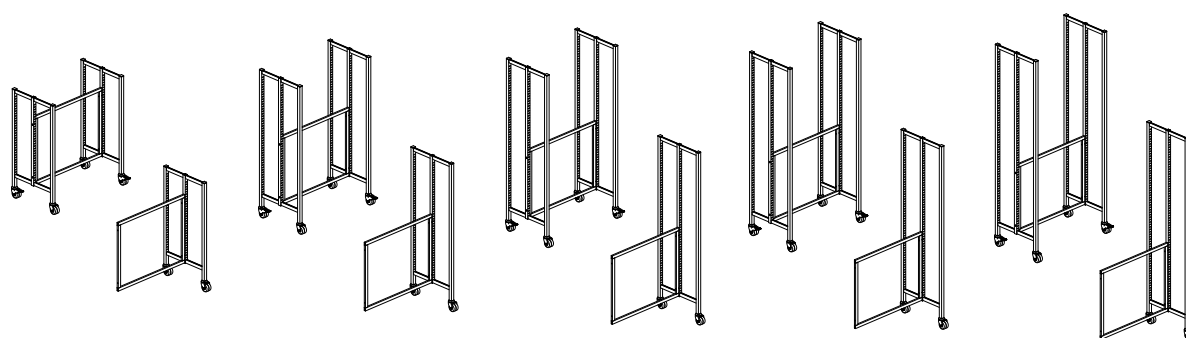
| Module mm | Profondeur de tablette mm | Référence Section de départ | Prix EUR | Référence Section suivante |
|-----------------|------------------------------|--------------------------------|-------------|-------------------------------|
| H1860 mm | | | | |
| 500 | 250 | BB430504252015000 | | BB430504252013000 |
| 500 | 300 | BB430504352015000 | | BB430504352013000 |
| 500 | 350 | BB430504552015000 | | BB430504552013000 |
| 750 | 250 | BB430504272015000 | | BB430504272013000 |
| 750 | 300 | BB430504372015000 | | BB430504372013000 |
| 750 | 350 | BB430504572015000 | | BB430504572013000 |
| 900 | 250 | BB430504292015000 | | BB430504292013000 |
| 900 | 300 | BB430504392015000 | | BB430504392013000 |
| 900 | 350 | BB430504592015000 | | BB430504592013000 |
| 1000 | 250 | BB430504212015000 | | BB430504212013000 |
| 1000 | 300 | BB430504312015000 | | BB430504312013000 |
| 1000 | 350 | BB430504512015000 | | BB430504512013000 |
| H2050 mm | | | | |
| 500 | 250 | BB430505252015000 | | BB430505252013000 |
| 500 | 300 | BB430505352015000 | | BB430505352013000 |
| 500 | 350 | BB430505552015000 | | BB430505552013000 |
| 750 | 250 | BB430505272015000 | | BB430505272013000 |
| 750 | 300 | BB430505372015000 | | BB430505372013000 |
| 750 | 350 | BB430505572015000 | | BB430505572013000 |
| 900 | 250 | BB430505292015000 | | BB430505292013000 |
| 900 | 300 | BB430505392015000 | | BB430505392013000 |
| 900 | 350 | BB430505592015000 | | BB430505592013000 |
| 1000 | 250 | BB430505212015000 | | BB430505212013000 |
| 1000 | 300 | BB430505312015000 | | BB430505312013000 |
| 1000 | 350 | BB430505512015000 | | BB430505512013000 |
| H2250 mm | | | | |
| 500 | 250 | BB430506252015000 | | BB430506252013000 |
| 500 | 300 | BB430506352015000 | | BB430506352013000 |
| 500 | 350 | BB430506552015000 | | BB430506552013000 |
| 750 | 250 | BB430506272015000 | | BB430506272013000 |
| 750 | 300 | BB430506372015000 | | BB430506372013000 |
| 750 | 350 | BB430506572015000 | | BB430506572013000 |
| 900 | 250 | BB430506292015000 | | BB430506292013000 |
| 900 | 300 | BB430506392015000 | | BB430506392013000 |
| 900 | 350 | BB430506592015000 | | BB430506592013000 |
| 1000 | 250 | BB430506212015000 | | BB430506212013000 |
| 1000 | 300 | BB430506312015000 | | BB430506312013000 |
| 1000 | 350 | BB430506512015000 | | BB430506512013000 |
| H2575 mm | | | | |
| 500 | 250 | BB430507252015000 | | BB430507252013000 |
| 500 | 300 | BB430507352015000 | | BB430507352013000 |
| 500 | 350 | BB430507552015000 | | BB430507552013000 |
| 750 | 250 | BB430507272015000 | | BB430507272013000 |
| 750 | 300 | BB430507372015000 | | BB430507372013000 |
| 750 | 350 | BB430507572015000 | | BB430507572013000 |
| 900 | 250 | BB430507292015000 | | BB430507292013000 |
| 900 | 300 | BB430507392015000 | | BB430507392013000 |
| 900 | 350 | BB430507592015000 | | BB430507592013000 |
| 1000 | 250 | BB430507212015000 | | BB430507212013000 |
| 1000 | 300 | BB430507312015000 | | BB430507312013000 |
| 1000 | 350 | BB430507512015000 | | BB430507512013000 |

SYSTÈME DE RAYONNAGE UNIFLEX

UNIFLEX-B - DOUBLE FACE - CADRE MÉTALLIQUE - ROULETTES

La section de départ comporte deux échelles à double-face, une cadre métallique, de la visserie et 4 roulettes à fixer sous les échelles. La section suivante comporte une échelle à double-face, un cadre métallique, de la visserie et 2 roulettes à fixer sous l'échelle. Les roulettes sont disponibles en versions souples, dures et avec ou sans frein. La hauteur totale du système de rayonnage avec ou sans roulettes reste identique. Suivez les recommandations ci-dessous relatives à la configuration de votre rayonnage sur roulettes. Si vous souhaitez ajouter des panneaux d'habillage aux sections équipées de roulettes, veuillez noter que ces panneaux sont raccourcis par rapport aux roulettes. Voir page 38 pour les tablettes et accessoires.

- 1 section sur roulettes H 1 100 – 2 050 mm
- 2 sections sur roulettes H 1 100 – 2 050 mm
- 3 sections sur roulettes H 1 100 mm uniquement



| Module mm | Profondeur de tablette mm | Référence Section de dépt | Prix EUR | Référence Section suivante |
|-----------------|------------------------------|------------------------------|-------------|-------------------------------|
| H1100 mm | | | | |
| 500 | 250 | BB430551250153000 | | BB430551250133000 |
| 500 | 300 | BB430551350153000 | | BB430551350133000 |
| 500 | 350 | BB430551550153000 | | BB430551550133000 |
| 750 | 250 | BB430551270153000 | | BB430551270133000 |
| 750 | 300 | BB430551370153000 | | BB430551370133000 |
| 750 | 350 | BB430551570153000 | | BB430551570133000 |
| 900 | 250 | BB430551290153000 | | BB430551290133000 |
| 900 | 300 | BB430551390153000 | | BB430551390133000 |
| 900 | 350 | BB430551590153000 | | BB430551590133000 |
| 1000 | 250 | BB430551210153000 | | BB430551210133000 |
| 1000 | 300 | BB430551310153000 | | BB430551310133000 |
| 1000 | 350 | BB430551510153000 | | BB430551510133000 |
| H1500 mm | | | | |
| 500 | 250 | BB430552250153000 | | BB430552250133000 |
| 500 | 300 | BB430552350153000 | | BB430552350133000 |
| 500 | 350 | BB430552550153000 | | BB430552550133000 |
| 750 | 250 | BB430552270153000 | | BB430552270133000 |
| 750 | 300 | BB430552370153000 | | BB430552370133000 |
| 750 | 350 | BB430552570153000 | | BB430552570133000 |
| 900 | 250 | BB430552290153000 | | BB430552290133000 |
| 900 | 300 | BB430552390153000 | | BB430552390133000 |
| 900 | 350 | BB430552590153000 | | BB430552590133000 |
| 1000 | 250 | BB430552210153000 | | BB430552210133000 |
| 1000 | 300 | BB430552310153000 | | BB430552310133000 |
| 1000 | 350 | BB430552510153000 | | BB430552510133000 |

SYSTÈME DE RAYONNAGE UNIFLEX

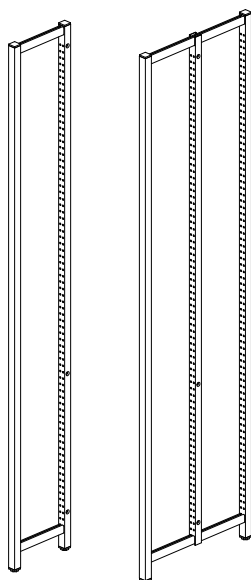
UNIFLEX-S - DOUBLE FACE - CADRE MÉTALLIQUE - ROULETTES

| Module mm | Profondeur de tablette mm | Référence Section de dépa | Prix EUR | Référence Section suivante |
|-----------------|------------------------------|------------------------------|-------------|-------------------------------|
| H1750 mm | | | | |
| 500 | 250 | BB430553250153000 | | BB430553250133000 |
| 500 | 300 | BB430553350153000 | | BB430553350133000 |
| 500 | 350 | BB430553550153000 | | BB430553550133000 |
| 750 | 250 | BB430553270153000 | | BB430553270133000 |
| 750 | 300 | BB430553370153000 | | BB430553370133000 |
| 750 | 350 | BB430553570153000 | | BB430553570133000 |
| 900 | 250 | BB430553290153000 | | BB430553290133000 |
| 900 | 300 | BB430553390153000 | | BB430553390133000 |
| 900 | 350 | BB430553590153000 | | BB430553590133000 |
| 1000 | 250 | BB430553210153000 | | BB430553210133000 |
| 1000 | 300 | BB430553310153000 | | BB430553310133000 |
| 1000 | 350 | BB430553510153000 | | BB430553510133000 |
| H1860 mm | | | | |
| 500 | 250 | BB430554250153000 | | BB430554250133000 |
| 500 | 300 | BB430554350153000 | | BB430554350133000 |
| 500 | 350 | BB430554550153000 | | BB430554550133000 |
| 750 | 250 | BB430554270153000 | | BB430554270133000 |
| 750 | 300 | BB430554370153000 | | BB430554370133000 |
| 750 | 350 | BB430554570153000 | | BB430554570133000 |
| 900 | 250 | BB430554290153000 | | BB430554290133000 |
| 900 | 300 | BB430554390153000 | | BB430554390133000 |
| 900 | 350 | BB430554590153000 | | BB430554590133000 |
| 1000 | 250 | BB430554210153000 | | BB430554210133000 |
| 1000 | 300 | BB430554310153000 | | BB430554310133000 |
| 1000 | 350 | BB430554510153000 | | BB430554510133000 |
| H2050 mm | | | | |
| 500 | 250 | BB430555250153000 | | BB430555250133000 |
| 500 | 300 | BB430555350153000 | | BB430555350133000 |
| 500 | 350 | BB430555550153000 | | BB430555550133000 |
| 750 | 250 | BB430555270153000 | | BB430555270133000 |
| 750 | 300 | BB430555370153000 | | BB430555370133000 |
| 750 | 350 | BB430555570153000 | | BB430555570133000 |
| 900 | 250 | BB430555290153000 | | BB430555290133000 |
| 900 | 300 | BB430555390153000 | | BB430555390133000 |
| 900 | 350 | BB430555590153000 | | BB430555590133000 |
| 1000 | 250 | BB430555210153000 | | BB430555210133000 |
| 1000 | 300 | BB430555310153000 | | BB430555310133000 |
| 1000 | 350 | BB430555510153000 | | BB430555510133000 |

ÉCHELLES

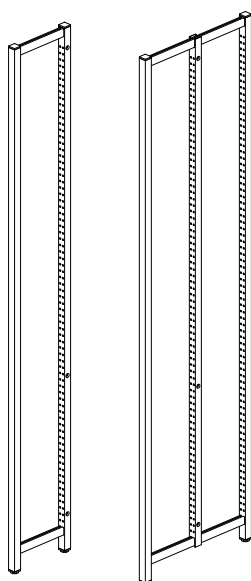
UNIFLEX-S

Échelle Uniflex-S - pour cadre métallique



| Module mm | Profondeur de tablette mm | Référence Simple face | Référence Double face |
|--------------|------------------------------|--------------------------|--------------------------|
| 1100 | 250 | B4300005121ZZZZ1 | B4300005122ZZZZ1 |
| 1100 | 300 | B4300005131ZZZZ1 | B4300005132ZZZZ1 |
| 1100 | 350 | B4300005151ZZZZ1 | B4300005152ZZZZ1 |
| 1500 | 250 | B4300005221ZZZZ1 | B4300005222ZZZZ1 |
| 1500 | 300 | B4300005231ZZZZ1 | B4300005232ZZZZ1 |
| 1500 | 350 | B4300005251ZZZZ1 | B4300005252ZZZZ1 |
| 1750 | 250 | B4300005321ZZZZ1 | B4300005322ZZZZ1 |
| 1750 | 300 | B4300005331ZZZZ1 | B4300005332ZZZZ1 |
| 1750 | 350 | B4300005351ZZZZ1 | B4300005352ZZZZ1 |
| 1860 | 250 | B4300005421ZZZZ1 | B4300005422ZZZZ1 |
| 1860 | 300 | B4300005431ZZZZ1 | B4300005432ZZZZ1 |
| 1860 | 350 | B4300005451ZZZZ1 | B4300005452ZZZZ1 |
| 2050 | 250 | B4300005521ZZZZ1 | B4300005522ZZZZ1 |
| 2050 | 300 | B4300005531ZZZZ1 | B4300005532ZZZZ1 |
| 2050 | 350 | B4300005551ZZZZ1 | B4300005552ZZZZ1 |
| 2250 | 250 | B4300005621ZZZZ1 | B4300005622ZZZZ1 |
| 2250 | 300 | B4300005631ZZZZ1 | B4300005632ZZZZ1 |
| 2250 | 350 | B4300005651ZZZZ1 | B4300005652ZZZZ1 |
| 2575 | 250 | B4300005721ZZZZ1 | B4300005722ZZZZ1 |
| 2575 | 300 | B4300005731ZZZZ1 | B4300005732ZZZZ1 |
| 2575 | 350 | B4300005751ZZZZ1 | B4300005752ZZZZ1 |

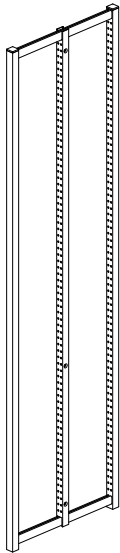
Échelle Uniflex-S - pour panneau de fond en bois



| Module mm | Profondeur de tablette mm | Référence Simple face | Référence Double face |
|--------------|------------------------------|--------------------------|--------------------------|
| 1100 | 250 | B4300005121ZZZZ2 | B4300005122ZZZZ2 |
| 1100 | 300 | B4300005131ZZZZ2 | B4300005132ZZZZ2 |
| 1100 | 350 | B4300005151ZZZZ2 | B4300005152ZZZZ2 |
| 1500 | 250 | B4300005221ZZZZ2 | B4300005222ZZZZ2 |
| 1500 | 300 | B4300005231ZZZZ2 | B4300005232ZZZZ2 |
| 1500 | 350 | B4300005251ZZZZ2 | B4300005252ZZZZ2 |
| 1750 | 250 | B4300005321ZZZZ2 | B4300005322ZZZZ2 |
| 1750 | 300 | B4300005331ZZZZ2 | B4300005332ZZZZ2 |
| 1750 | 350 | B4300005351ZZZZ2 | B4300005352ZZZZ2 |
| 1860 | 250 | B4300005421ZZZZ2 | B4300005422ZZZZ2 |
| 1860 | 300 | B4300005431ZZZZ2 | B4300005432ZZZZ2 |
| 1860 | 350 | B4300005451ZZZZ2 | B4300005452ZZZZ2 |
| 2050 | 250 | B4300005521ZZZZ2 | B4300005522ZZZZ2 |
| 2050 | 300 | B4300005531ZZZZ2 | B4300005532ZZZZ2 |
| 2050 | 350 | B4300005551ZZZZ2 | B4300005552ZZZZ2 |
| 2250 | 250 | B4300005621ZZZZ2 | B4300005622ZZZZ2 |
| 2250 | 300 | B4300005631ZZZZ2 | B4300005632ZZZZ2 |
| 2250 | 350 | B4300005651ZZZZ2 | B4300005652ZZZZ2 |
| 2575 | 250 | B4300005721ZZZZ2 | B4300005722ZZZZ2 |
| 2575 | 300 | B4300005731ZZZZ2 | B4300005732ZZZZ2 |
| 2575 | 350 | B4300005751ZZZZ2 | B4300005752ZZZZ2 |

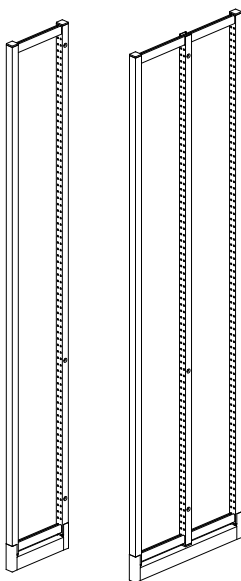
Échelle Uniflex-S - pour cadre métallique - pour roulettes

Utilise avec roulettes B430014.



| Module mm | Profondeur de tablette mm | Référence Double face |
|--------------|------------------------------|--------------------------|
| 1100 | 250 | B430012512 |
| 1100 | 300 | B430012513 |
| 1100 | 350 | B430012515 |
| 1500 | 250 | B430012522 |
| 1500 | 300 | B430012523 |
| 1500 | 350 | B430012525 |
| 1750 | 250 | B430012532 |
| 1750 | 300 | B430012533 |
| 1750 | 350 | B430012535 |
| 1860 | 250 | B430012542 |
| 1860 | 300 | B430012543 |
| 1860 | 350 | B430012545 |
| 2050 | 250 | B430012552 |
| 2050 | 300 | B430012553 |
| 2050 | 350 | B430012555 |

Échelle Uniflex-S - pour cadre métallique/panneau de fond en bois - avec répartiteur de charge

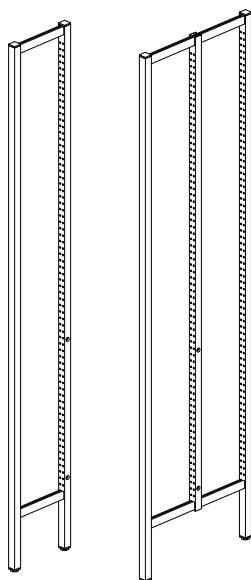


| Module mm | Profondeur de tablette mm | Référence Simple face | Référence Double face |
|--------------|------------------------------|--------------------------|--------------------------|
| 1100 | 250 | B430004121 | B430004122 |
| 1100 | 300 | B430004131 | B430004132 |
| 1100 | 350 | B430004151 | B430004152 |
| 1500 | 250 | B430004221 | B430004222 |
| 1500 | 300 | B430004231 | B430004232 |
| 1500 | 350 | B430004251 | B430004252 |
| 1750 | 250 | B430004321 | B430004322 |
| 1750 | 300 | B430004331 | B430004332 |
| 1750 | 350 | B430004351 | B430004352 |
| 1860 | 250 | B430004421 | B430004422 |
| 1860 | 300 | B430004431 | B430004432 |
| 1860 | 350 | B430004451 | B430004452 |
| 2050 | 250 | B430004521 | B430004522 |
| 2050 | 300 | B430004531 | B430004532 |
| 2050 | 350 | B430004551 | B430004552 |
| 2250 | 250 | B430004621 | B430004622 |
| 2250 | 300 | B430004631 | B430004632 |
| 2250 | 350 | B430004651 | B430004652 |
| 2575 | 250 | B430004721 | B430004722 |
| 2575 | 300 | B430004731 | B430004732 |
| 2575 | 350 | B430004751 | B430004752 |

ÉCHELLES

UNIFLEX-B

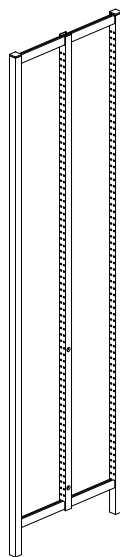
Échelle Uniflex-B - pour cadre métallique



| Module mm | Profondeur de tablette mm | Référence Simple face | Référence Double face |
|-----------|---------------------------|-----------------------|-----------------------|
| 1100 | 250 | B4300006121ZZZZ1 | B4300006122ZZZZ1 |
| 1100 | 300 | B4300006131ZZZZ1 | B4300006132ZZZZ1 |
| 1100 | 350 | B4300006151ZZZZ1 | B4300006152ZZZZ1 |
| 1500 | 250 | B4300006221ZZZZ1 | B4300006222ZZZZ1 |
| 1500 | 300 | B4300006231ZZZZ1 | B4300006232ZZZZ1 |
| 1500 | 350 | B4300006251ZZZZ1 | B4300006252ZZZZ1 |
| 1750 | 250 | B4300006321ZZZZ1 | B4300006322ZZZZ1 |
| 1750 | 300 | B4300006331ZZZZ1 | B4300006332ZZZZ1 |
| 1750 | 350 | B4300006351ZZZZ1 | B4300006352ZZZZ1 |
| 1860 | 250 | B4300006421ZZZZ1 | B4300006422ZZZZ1 |
| 1860 | 300 | B4300006431ZZZZ1 | B4300006432ZZZZ1 |
| 1860 | 350 | B4300006451ZZZZ1 | B4300006452ZZZZ1 |
| 2050 | 250 | B4300006521ZZZZ1 | B4300006522ZZZZ1 |
| 2050 | 300 | B4300006531ZZZZ1 | B4300006532ZZZZ1 |
| 2050 | 350 | B4300006551ZZZZ1 | B4300006552ZZZZ1 |
| 2250 | 250 | B4300006621ZZZZ1 | B4300006622ZZZZ1 |
| 2250 | 300 | B4300006631ZZZZ1 | B4300006632ZZZZ1 |
| 2250 | 350 | B4300006651ZZZZ1 | B4300006652ZZZZ1 |
| 2575 | 250 | B4300006721ZZZZ1 | B4300006722ZZZZ1 |
| 2575 | 300 | B4300006731ZZZZ1 | B4300006732ZZZZ1 |
| 2575 | 350 | B4300006751ZZZZ1 | B4300006752ZZZZ1 |

Échelle Uniflex-B - pour roulettes

Utilise avec roulettes B430014.



| Module mm | Profondeur de tablette mm | Référence Double face |
|-----------|---------------------------|-----------------------|
| 1100 | 250 | B430012612 |
| 1100 | 300 | B430012613 |
| 1100 | 350 | B430012615 |
| 1500 | 250 | B430012622 |
| 1500 | 300 | B430012623 |
| 1500 | 350 | B430012625 |
| 1750 | 250 | B430012632 |
| 1750 | 300 | B430012633 |
| 1750 | 350 | B430012635 |
| 1860 | 250 | B430012642 |
| 1860 | 300 | B430012643 |
| 1860 | 350 | B430012645 |
| 2050 | 250 | B430012652 |
| 2050 | 300 | B430012653 |
| 2050 | 350 | B430012655 |

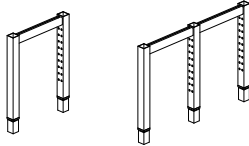
ÉCHELLES

UNIFLEX MODULE SUPÉRIEUR

Pour optimiser l'espace en hauteur, le système Uniflex peut être surélevé sur la base d'un rayonnage de 2250 mm de haut avec un module supérieur qui permet d'allonger le rayonnage en hauteur jusqu'à 3675 mm. Les rayonnages déjà existants peuvent facilement être équipés de modules supérieurs.

Uniflex module supérieur

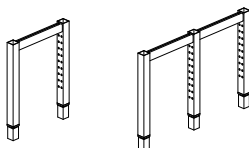
Utilise avec cadre métallique.




| Module mm | Profondeur de tablette mm | Référence Simple face | Référence Double face |
|-----------|---------------------------|-----------------------|-----------------------|
| 325 | 250 | B4300101210 | B4300101220 |
| 325 | 300 | B4300101310 | B4300101320 |
| 325 | 350 | B4300101510 | B4300101520 |
| 725 | 250 | B4300102210 | B4300102220 |
| 725 | 300 | B4300102310 | B4300102320 |
| 725 | 350 | B4300102510 | B4300102520 |
| 1075 | 250 | B4300103210 | B4300103220 |
| 1075 | 300 | B4300103310 | B4300103320 |
| 1075 | 350 | B4300103510 | B4300103520 |
| 1425 | 250 | B4300104210 | B4300104220 |
| 1425 | 300 | B4300104310 | B4300104320 |
| 1425 | 350 | B4300104510 | B4300104520 |

Uniflex module supérieur pour échelle

Utilise avec cadre métallique.



| Module mm | Profondeur de tablette mm | Référence Simple face | Référence Double face |
|-----------|---------------------------|-----------------------|-----------------------|
| 725 | 250 | B4300102211 | B4300102221 |
| 725 | 300 | B4300102311 | B4300102321 |
| 725 | 350 | B4300102511 | B4300102521 |
| 1075 | 250 | B4300103211 | B4300103221 |
| 1075 | 300 | B4300103311 | B4300103321 |
| 1075 | 350 | B4300103511 | B4300103521 |
| 1425 | 250 | B4300104211 | B4300104221 |
| 1425 | 300 | B4300104311 | B4300104321 |
| 1425 | 350 | B4300104511 | B4300104521 |

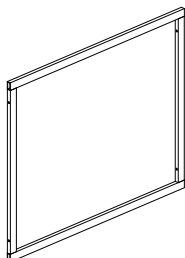


ÉLÉMENT DE CONNEXION

CADRE MÉTALLIQUE

Cadre métallique

Avec visserie.




| Module mm | Référence Simple face | Référence Double face |
|--------------|--------------------------|--------------------------|
| 500 | B4300185ZZZ8 | B4300185ZZZ9 |
| 750 | B4300187ZZZ8 | B4300187ZZZ9 |
| 900 | B4300189ZZZ8 | B4300189ZZZ9 |
| 1000 | B4300181ZZZ8 | B4300181ZZZ9 |

ÉLÉMENT DE CONNEXION

PANNEAU EN BOIS - SIMPLE FACE

Panneau en bois - simple face

Avec visserie.
Au bas de l'échelle.




| Hauteur mm | Module mm | Référence mélaminé Section départ | Référence mélaminé Section suivante |
|---------------|--------------|--------------------------------------|--|
| 1100 | 500 | B4304001516ZZZZZ8 | B4304001516ZZZZZ9 |
| 1100 | 750 | B4304001716ZZZZZ8 | B4304001716ZZZZZ9 |
| 1100 | 900 | B4304001916ZZZZZ8 | B4304001916ZZZZZ9 |
| 1100 | 1000 | B4304001116ZZZZZ8 | B4304001116ZZZZZ9 |
| 1500 | 500 | B4304002516ZZZZZ8 | B4304002516ZZZZZ9 |
| 1500 | 750 | B4304002716ZZZZZ8 | B4304002716ZZZZZ9 |
| 1500 | 900 | B4304002916ZZZZZ8 | B4304002916ZZZZZ9 |
| 1500 | 1000 | B4304002116ZZZZZ8 | B4304002116ZZZZZ9 |
| 1750 | 500 | B4304003516ZZZZZ8 | B4304003516ZZZZZ9 |
| 1750 | 750 | B4304003716ZZZZZ8 | B4304003716ZZZZZ9 |
| 1750 | 900 | B4304003916ZZZZZ8 | B4304003916ZZZZZ9 |
| 1750 | 1000 | B4304003116ZZZZZ8 | B4304003116ZZZZZ9 |
| 1860 | 500 | B4304004516ZZZZZ8 | B4304004516ZZZZZ9 |
| 1860 | 750 | B4304004716ZZZZZ8 | B4304004716ZZZZZ9 |
| 1860 | 900 | B4304004916ZZZZZ8 | B4304004916ZZZZZ9 |
| 1860 | 1000 | B4304004116ZZZZZ8 | B4304004116ZZZZZ9 |
| 2050 | 500 | B4304005516ZZZZZ8 | B4304005516ZZZZZ9 |
| 2050 | 750 | B4304005716ZZZZZ8 | B4304005716ZZZZZ9 |
| 2050 | 900 | B4304005916ZZZZZ8 | B4304005916ZZZZZ9 |
| 2050 | 1000 | B4304005116ZZZZZ8 | B4304005116ZZZZZ9 |
| 2250 | 500 | B4304006516ZZZZZ8 | B4304006516ZZZZZ9 |
| 2250 | 750 | B4304006716ZZZZZ8 | B4304006716ZZZZZ9 |
| 2250 | 900 | B4304006916ZZZZZ8 | B4304006916ZZZZZ9 |
| 2250 | 1000 | B4304006116ZZZZZ8 | B4304006116ZZZZZ9 |
| 2575 | 500 | B4304007516ZZZZZ8 | B4304007516ZZZZZ9 |
| 2575 | 750 | B4304007716ZZZZZ8 | B4304007716ZZZZZ9 |
| 2575 | 900 | B4304007916ZZZZZ8 | B4304007916ZZZZZ9 |
| 2575 | 1000 | B4304007116ZZZZZ8 | B4304007116ZZZZZ9 |

ÉLÉMENT DE CONNEXION

PANNEAU EN BOIS - DOUBLE FACE

Panneau en bois - double face

Avec visserie.
Sans socle.



| Hauteur mm | Module mm | Référence mélaminé Section départ | Référence mélaminé Section suivante |
|---------------|--------------|--------------------------------------|--|
| 1100 | 500 | B4304001526ZZZZZ8 | B4304001526ZZZZZ9 |
| 1100 | 750 | B4304001726ZZZZZ8 | B4304001726ZZZZZ9 |
| 1100 | 900 | B4304001926ZZZZZ8 | B4304001926ZZZZZ9 |
| 1100 | 1000 | B4304001126ZZZZZ8 | B4304001126ZZZZZ9 |
| 1500 | 500 | B4304002526ZZZZZ8 | B4304002526ZZZZZ9 |
| 1500 | 750 | B4304002726ZZZZZ8 | B4304002726ZZZZZ9 |
| 1500 | 900 | B4304002926ZZZZZ8 | B4304002926ZZZZZ9 |
| 1500 | 1000 | B4304002126ZZZZZ8 | B4304002126ZZZZZ9 |
| 1750 | 500 | B4304003526ZZZZZ8 | B4304003526ZZZZZ9 |
| 1750 | 750 | B4304003726ZZZZZ8 | B4304003726ZZZZZ9 |
| 1750 | 900 | B4304003926ZZZZZ8 | B4304003926ZZZZZ9 |
| 1750 | 1000 | B4304003126ZZZZZ8 | B4304003126ZZZZZ9 |
| 1860 | 500 | B4304004526ZZZZZ8 | B4304004526ZZZZZ9 |
| 1860 | 750 | B4304004726ZZZZZ8 | B4304004726ZZZZZ9 |
| 1860 | 900 | B4304004926ZZZZZ8 | B4304004926ZZZZZ9 |
| 1860 | 1000 | B4304004126ZZZZZ8 | B4304004126ZZZZZ9 |
| 2050 | 500 | B4304005526ZZZZZ8 | B4304005526ZZZZZ9 |
| 2050 | 750 | B4304005726ZZZZZ8 | B4304005726ZZZZZ9 |
| 2050 | 900 | B4304005926ZZZZZ8 | B4304005926ZZZZZ9 |
| 2050 | 1000 | B4304005126ZZZZZ8 | B4304005126ZZZZZ9 |
| 2250 | 500 | B4304006526ZZZZZ8 | B4304006526ZZZZZ9 |
| 2250 | 750 | B4304006726ZZZZZ8 | B4304006726ZZZZZ9 |
| 2250 | 900 | B4304006926ZZZZZ8 | B4304006926ZZZZZ9 |
| 2250 | 1000 | B4304006126ZZZZZ8 | B4304006126ZZZZZ9 |
| 2575 | 500 | B4304007526ZZZZZ8 | B4304007526ZZZZZ9 |
| 2575 | 750 | B4304007726ZZZZZ8 | B4304007726ZZZZZ9 |
| 2575 | 900 | B4304007926ZZZZZ8 | B4304007926ZZZZZ9 |
| 2575 | 1000 | B4304007126ZZZZZ8 | B4304007126ZZZZZ9 |

TABLETTES

TABLETTES MÉTALLIQUES



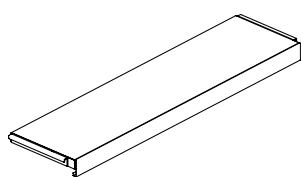
TABLETTES

TABLETTES DE COUVERTURE

Les tablettes de couverture s'insèrent directement dans le profil de l'échelle et peuvent être équipées de serre-livres suspendus, voir page 59.

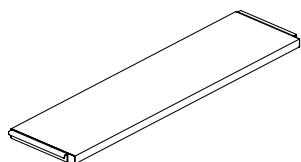
Tablette de couverture métallique avec bandeau porte étiquette - pour serre-livres suspendus

Bandeau porte étiquette transparent et antireflet en plastique, d'une hauteur de 50 mm, assorti d'étiquettes blanches interchangeables et résistantes à l'humidité.



| Module mm | Profondeur de tablette mm | Référence |
|--------------|------------------------------|------------|
| 500 | 250 | B430001256 |
| 500 | 300 | B430001356 |
| 500 | 350 | B430001556 |
| 750 | 250 | B430001276 |
| 750 | 300 | B430001376 |
| 750 | 350 | B430001576 |
| 900 | 250 | B430001296 |
| 900 | 300 | B430001396 |
| 900 | 350 | B430001596 |
| 1000 | 250 | B430001216 |
| 1000 | 300 | B430001316 |
| 1000 | 350 | B430001516 |

Tablette de couverture métallique - pour serre-livres suspendus



| Module mm | Profondeur de tablette mm | Référence |
|--------------|------------------------------|------------|
| 500 | 250 | B430001251 |
| 500 | 300 | B430001351 |
| 500 | 350 | B430001551 |
| 750 | 250 | B430001271 |
| 750 | 300 | B430001371 |
| 750 | 350 | B430001571 |
| 900 | 250 | B430001291 |
| 900 | 300 | B430001391 |
| 900 | 350 | B430001591 |
| 1000 | 250 | B430001211 |
| 1000 | 300 | B430001311 |
| 1000 | 350 | B430001511 |

TABLETTES

TABLETTES MÉTALLIQUES

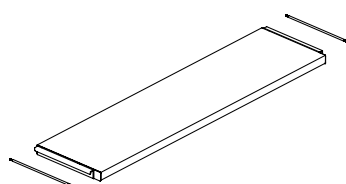
Les tablettes de couverture s'insèrent directement dans le profil de l'échelle. Les tablettes intermédiaires sont fournis avec les tiges de positionnement et peuvent être équipées de serre-livres suspendus, voir page 61.

Tablette métallique - pour serre-livres suspendus

Avec tiges métallique pour fixation.

Module mm Profondeur de
 tablette mm

Référence



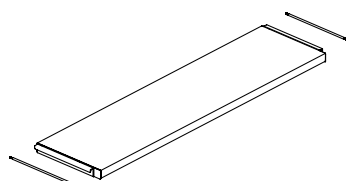
| | | |
|------|-----|------------|
| 500 | 250 | B430001252 |
| 500 | 300 | B430001352 |
| 500 | 350 | B430001552 |
| 750 | 250 | B430001272 |
| 750 | 300 | B430001372 |
| 750 | 350 | B430001572 |
| 900 | 250 | B430001292 |
| 900 | 300 | B430001392 |
| 900 | 350 | B430001592 |
| 1000 | 250 | B430001212 |
| 1000 | 300 | B430001312 |
| 1000 | 350 | B430001512 |

Tablette métallique avec renfort - pour serre-livres suspendus

Avec tiges de positionnement. Charge supplémentaire tolérée : approximativement 30 kg. Incompatible avec socles.

Module mm Profondeur de
 tablette mm

Référence



| | | |
|------|-----|------------|
| 500 | 250 | B430001255 |
| 500 | 300 | B430001355 |
| 500 | 350 | B430001555 |
| 750 | 250 | B430001275 |
| 750 | 300 | B430001375 |
| 750 | 350 | B430001575 |
| 900 | 250 | B430001295 |
| 900 | 300 | B430001395 |
| 900 | 350 | B430001595 |
| 1000 | 250 | B430001215 |
| 1000 | 300 | B430001315 |
| 1000 | 350 | B430001515 |

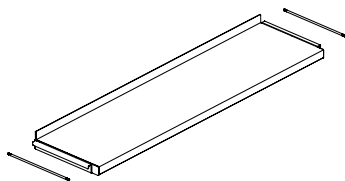
TABLETTES

TABLETTES DE COUVERTURE ET TABLETTES MÉTALLIQUES

Les tablettes de couverture s'insèrent directement dans le profil de l'échelle. Les tablettes intermédiaires sont fournis avec les tiges de positionnement et peuvent être équipées de serre-livres suspendus, voir page 61.

Tablette métallique avec butée arrière - pour serre-livres suspendus

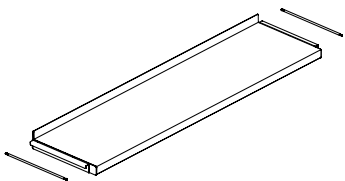
Avec tiges de positionnement. Peut être utilisée comme tablette inclinée en la retournant et en la munissant de supports d'inclinaison et de tiges de positionnement supplémentaires, voir page 56.



| Module mm | Profondeur de tablette mm | Référence |
|--------------|------------------------------|------------|
| 500 | 250 | B430002252 |
| 500 | 300 | B430002352 |
| 500 | 350 | B430002552 |
| 750 | 250 | B430002272 |
| 750 | 300 | B430002372 |
| 750 | 350 | B430002572 |
| 900 | 250 | B430002292 |
| 900 | 300 | B430002392 |
| 900 | 350 | B430002592 |
| 1000 | 250 | B430002212 |
| 1000 | 300 | B430002312 |
| 1000 | 350 | B430002512 |

Tablette métallique avec butée arrière et renfort - pour serre-livres suspendus

Avec tiges de positionnement. Charge supplémentaire tolérée : approximativement 30 kg. Incompatible avec socles.



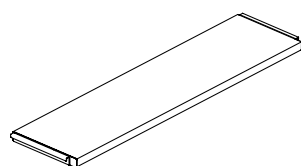
| Module mm | Profondeur de tablette mm | Référence |
|--------------|------------------------------|------------|
| 500 | 250 | B430002255 |
| 500 | 300 | B430002355 |
| 500 | 350 | B430002555 |
| 750 | 250 | B430002275 |
| 750 | 300 | B430002375 |
| 750 | 350 | B430002575 |
| 900 | 250 | B430002295 |
| 900 | 300 | B430002395 |
| 900 | 350 | B430002595 |
| 1000 | 250 | B430002215 |
| 1000 | 300 | B430002315 |
| 1000 | 350 | B430002515 |

TABLETTES

TABLETTES INTERMÉDIAIRES MÉTALLIQUES

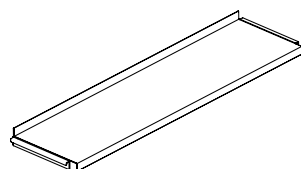
Les tablettes intermédiaires sont fournis avec les tiges de positionnement et peuvent être équipées de serre-livres suspendus, voir page 61.

Tablette inférieure métallique



| Module mm | Profondeur de tablette mm | Référence |
|--------------|------------------------------|------------|
| 500 | 250 | B430001254 |
| 500 | 300 | B430001354 |
| 500 | 350 | B430001554 |
| 750 | 250 | B430001274 |
| 750 | 300 | B430001374 |
| 750 | 350 | B430001574 |
| 900 | 250 | B430001294 |
| 900 | 300 | B430001394 |
| 900 | 350 | B430001594 |
| 1000 | 250 | B430001214 |
| 1000 | 300 | B430001314 |
| 1000 | 350 | B430001514 |

Tablette inférieure métallique avec butée arrière



| Module mm | Profondeur de tablette mm | Référence |
|--------------|------------------------------|------------|
| 500 | 250 | B430002254 |
| 500 | 300 | B430002354 |
| 500 | 350 | B430002554 |
| 750 | 250 | B430002274 |
| 750 | 300 | B430002374 |
| 750 | 350 | B430002574 |
| 900 | 250 | B430002294 |
| 900 | 300 | B430002394 |
| 900 | 350 | B430002594 |
| 1000 | 250 | B430002214 |
| 1000 | 300 | B430002314 |
| 1000 | 350 | B430002514 |

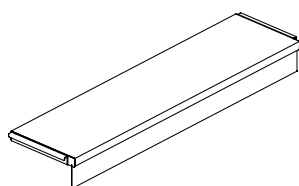
TABLETTES

TABLETTES INFÉRIEURES MÉTALLIQUES

Les tablettes inférieures s'insèrent directement dans le profil de l'échelle.

Tablette inférieure métallique avec socle intégrée

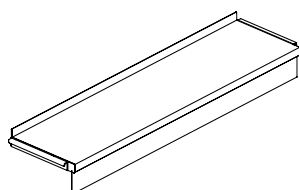
À utiliser avec Uniflex-S uniquement.



| Module mm | Profondeur de tablette mm | Référence |
|--------------|------------------------------|------------|
| 500 | 250 | B430001253 |
| 500 | 300 | B430001353 |
| 500 | 350 | B430001553 |
| 750 | 250 | B430001273 |
| 750 | 300 | B430001373 |
| 750 | 350 | B430001573 |
| 900 | 250 | B430001293 |
| 900 | 300 | B430001393 |
| 900 | 350 | B430001593 |
| 1000 | 250 | B430001213 |
| 1000 | 300 | B430001313 |
| 1000 | 350 | B430001513 |

Tablette inférieure métallique avec butée arrière et socle intégrée

À utiliser avec Uniflex-S uniquement.



| Module mm | Profondeur de tablette mm | Référence |
|--------------|------------------------------|------------|
| 500 | 250 | B430002253 |
| 500 | 300 | B430002353 |
| 500 | 350 | B430002553 |
| 750 | 250 | B430002273 |
| 750 | 300 | B430002373 |
| 750 | 350 | B430002573 |
| 900 | 250 | B430002293 |
| 900 | 300 | B430002393 |
| 900 | 350 | B430002593 |
| 1000 | 250 | B430002213 |
| 1000 | 300 | B430002313 |
| 1000 | 350 | B430002513 |

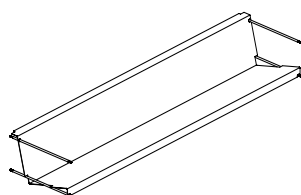
TABLETTES

TABLETTES INCLINÉES ET TABLETTES DE CONSULTATION TÉLESCOPIQUES MÉTALLIQUES

Cette tablette inclinée s'utilise à la fois comme tablette intermédiaire et comme tablette inférieure. La tablette de consultation télescopique est installée sous une tablette standard et permet de créer un espace supplémentaire de consultation de livres et de magazines intégré au rayonnage.

Tablette métallique inclinée avec butée arrière haut - pour CD/DVD

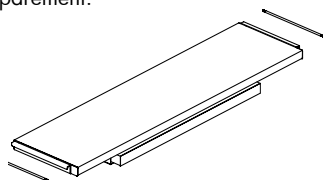
Butée arrière de 140 mm de haut. P 165 mm. Tiges de positionnement incluses. La tablette inclinée peut également être utilisée comme tablette inférieure et être installée directement dans le profil de l'échelle.



| Module mm | Profondeur du montant cadre | Capacité approx. Présentation frontale | Capacité approx. Présentation arrière | Référence |
|-----------|-----------------------------|--|---------------------------------------|-----------|
| 500 | 250 | 45 CD's/DVD's | 40 CD's/DVD's | B43003625 |
| 750 | 250 | 75 CD's/DVD's | 60 CD's/DVD's | B43003627 |
| 900 | 250 | 90 CD's/DVD's | 75 CD's/DVD's | B43003629 |
| 1000 | 250 | 90 CD's/DVD's | 85 CD's/DVD's | B43003621 |

Tablette de consultation télescopique métallique

Tiges de positionnement et taquet sécurité anti-basculement inclus. Placement sur châssis télescopique non apparent. À installer sous les tablettes métalliques (pas inclus) des modules de 750 mm au minimum (tablette télescopique, P 295 mm, débordante de 50 mm). Tablette métallique doit être comandaé séparément.



| Longueur mm | Profondeur de tablette mm | Profondeur réelle mm | Référence |
|-------------|---------------------------|----------------------|-----------|
| 600 | 250 | 245 | B4300382 |
| 600 | 300 | 245 | B4300383 |
| 600 | 250 | 295 | B4300422 |
| 600 | 300 | 295 | B4300423 |

TABLETTES

TABLETTES EN BOIS



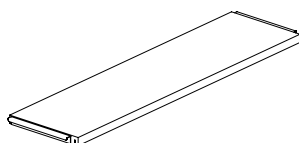
TABLETTES

TABLETTES DE COUVERTURE EN BOIS

Les tablettes de couverture en bois sont constituées de panneaux de particules (mélaminé) ou de panneaux de contre-plaqué (stratifié). Les tablettes de couverture s'insèrent directement dans le profil l'échelle.

Tablette de couverture en bois

Melaminé/stratifié*.



| Module mm | Profondeur de tablette mm | Référence |
|--------------|------------------------------|---------------------|
| 500 | 250 | B4304185206ZZZZZ1 |
| 500 | 300 | B4304185306ZZZZZ1 |
| 500 | 350 | B4304185506ZZZZZ1 |
| 750 | 250 | B4304187206ZZZZZ1 |
| 750 | 300 | B4304187306ZZZZZ1 |
| 750 | 350 | B4304187506ZZZZZ1 |
| 900 | 250 | B4304189206ZZZZZ1 |
| 900 | 300 | B4304189306ZZZZZ1 |
| 900 | 350 | B4304189506ZZZZZ1 |
| 1000 | 250 | B4304181203ZZZZZ1 * |
| 1000 | 300 | B4304181303ZZZZZ1 * |
| 1000 | 350 | B4304181503ZZZZZ1 * |

TABLETTES

TABLETTES EN BOIS

Les tablettes en bois intermédiaires sont constituées de panneaux de particules (mélaminé) ou de panneaux de contre-plaqué (stratifié). Les tablettes intermédiaires sont livrées avec des tiges de positionnement.

Tablette en bois

Melaminé/stratifié*. Avec tiges de positionnement.

Module mm Profondeur de tablette mm

Référence

500 250
500 300
500 350

B4304185206ZZZZZ2
B4304185306ZZZZZ2
B4304185506ZZZZZ2

750 250
750 300
750 350

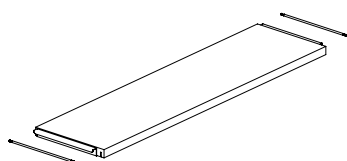
B4304187206ZZZZZ2
B4304187306ZZZZZ2
B4304187506ZZZZZ2

900 250
900 300
900 350

B4304189206ZZZZZ2
B4304189306ZZZZZ2
B4304189506ZZZZZ2

1000 250
1000 300
1000 350

B4304181203ZZZZZ2 *
B4304181303ZZZZZ2 *
B4304181503ZZZZZ2 *



Tablette inférieure en bois avec butée arrière

Melaminé/stratifié*. Avec tiges de positionnement. Peut être utilisée comme tablette inclinée en la retournant et en la munissant de supports d'inclinaison et de tiges de positionnement supplémentaires, voir page 56.

Module mm Profondeur de tablette mm

Référence

500 250
500 300
500 350

B4304165206ZZZZZ2
B4304165306ZZZZZ2
B4304165506ZZZZZ2

750 250
750 300
750 350

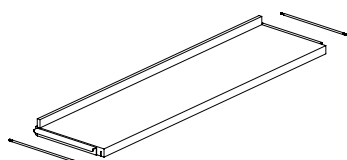
B4304167206ZZZZZ2
B4304167306ZZZZZ2
B4304167506ZZZZZ2

900 250
900 300
900 350

B4304169206ZZZZZ2
B4304169306ZZZZZ2
B4304169506ZZZZZ2

1000 250
1000 300
1000 350

B4304161203ZZZZZ2 *
B4304161303ZZZZZ2 *
B4304161503ZZZZZ2 *



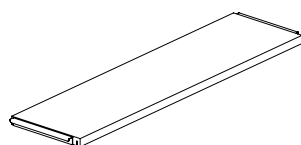
TABLETTES

TABLETTES INFÉRIEURES EN BOIS

Les tablettes en bois sont constituées de panneaux de particules (mélaminé) ou de panneaux de contreplaqué (stratifié). Les tablettes inférieures s'insèrent directement dans le profil de l'échelle.

Tablette inférieure en bois

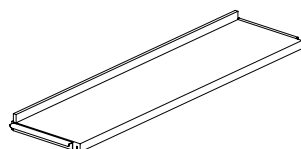
Melaminé/stratifié*.



| Module mm | Profondeur de tablette mm | Référence |
|--------------|------------------------------|---------------------|
| 500 | 250 | B4304185206ZZZZZ4 |
| 500 | 300 | B4304185306ZZZZZ4 |
| 500 | 350 | B4304185506ZZZZZ4 |
| 750 | 250 | B4304187206ZZZZZ4 |
| 750 | 300 | B4304187306ZZZZZ4 |
| 750 | 350 | B4304187506ZZZZZ4 |
| 900 | 250 | B4304189206ZZZZZ4 |
| 900 | 300 | B4304189306ZZZZZ4 |
| 900 | 350 | B4304189506ZZZZZ4 |
| 1000 | 250 | B4304181203ZZZZZ4 * |
| 1000 | 300 | B4304181303ZZZZZ4 * |
| 1000 | 350 | B4304181503ZZZZZ4 * |

Tablette inférieure en bois avec butée arrière

Melaminé/stratifié*.



| Module mm | Profondeur de tablette mm | Référence |
|--------------|------------------------------|---------------------|
| 500 | 250 | B4304165206ZZZZZ4 |
| 500 | 300 | B4304165306ZZZZZ4 |
| 500 | 350 | B4304165506ZZZZZ4 |
| 750 | 250 | B4304167206ZZZZZ4 |
| 750 | 300 | B4304167306ZZZZZ4 |
| 750 | 350 | B4304167506ZZZZZ4 |
| 900 | 250 | B4304169206ZZZZZ4 |
| 900 | 300 | B4304169306ZZZZZ4 |
| 900 | 350 | B4304169506ZZZZZ4 |
| 1000 | 250 | B4304161203ZZZZZ4 * |
| 1000 | 300 | B4304161303ZZZZZ4 * |
| 1000 | 350 | B4304161503ZZZZZ4 * |

TABLETTES

TABLETTES INFÉRIEURES EN BOIS

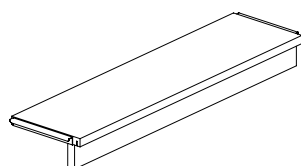
Les tablettes en bois sont constituées de panneaux de particules (mélaminé) ou de panneaux de contreplaqué (stratifié). Les tablettes inférieures s'insèrent directement dans le profil de l'échelle.

Tablettes inférieure en bois avec socle intégré

Melaminé/stratifié*. À utiliser avec Uniflex-S uniquement.

Module mm Profondeur de tablette mm

Référence



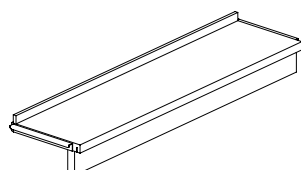
| | | |
|------|-----|---------------------|
| 500 | 250 | B4304185206ZZZZZ3 |
| 500 | 300 | B4304185306ZZZZZ3 |
| 500 | 350 | B4304185506ZZZZZ3 |
| 750 | 250 | B4304187206ZZZZZ3 |
| 750 | 300 | B4304187306ZZZZZ3 |
| 750 | 350 | B4304187506ZZZZZ3 |
| 900 | 250 | B4304189206ZZZZZ3 |
| 900 | 300 | B4304189306ZZZZZ3 |
| 900 | 350 | B4304189506ZZZZZ3 |
| 1000 | 250 | B4304181203ZZZZZ3 * |
| 1000 | 300 | B4304181303ZZZZZ3 * |
| 1000 | 350 | B4304181503ZZZZZ3 * |

Tablettes inférieure en bois avec butée arrière et socle intégré

Melaminé/stratifié*. À utiliser avec Uniflex-S uniquement.

Module mm Profondeur de tablette mm

Référence



| | | |
|------|-----|---------------------|
| 500 | 250 | B4304165206ZZZZZ3 |
| 500 | 300 | B4304165306ZZZZZ3 |
| 500 | 350 | B4304165506ZZZZZ3 |
| 750 | 250 | B4304167206ZZZZZ3 |
| 750 | 300 | B4304167306ZZZZZ3 |
| 750 | 350 | B4304167506ZZZZZ3 |
| 900 | 250 | B4304169206ZZZZZ3 |
| 900 | 300 | B4304169306ZZZZZ3 |
| 900 | 350 | B4304169506ZZZZZ3 |
| 1000 | 250 | B4304161203ZZZZZ3 * |
| 1000 | 300 | B4304161303ZZZZZ3 * |
| 1000 | 350 | B4304161503ZZZZZ3 * |

TABLETTES

TOP DE COUVERTURE

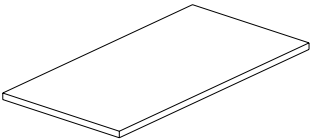


TABLETTES

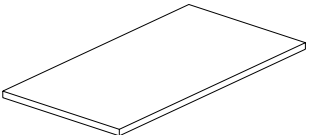
TOP DE COUVERTURE EN BOIS

Ce top de couverture en bois peut être utilisé individuellement, comme panneau d'habillage supérieur ou bien être placée directement sur une tablette de couverture métallique ou en bois afin de varier le design. Ce top de couverture peut également servir de plan de travail sur des rayonnages de hauteur 1100 mm. Il est disponible en élément individuel, élément de départ, intermédiaire ou final. Sur demande, le top de couverture se décline aussi en plusieurs longueurs, afin de recouvrir directement deux ou trois sections de rayonnages (longueur maximale : 2 600 mm).

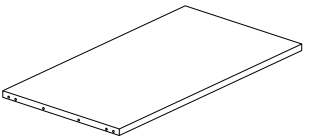
Top de couverture en bois - élément indépendant - sans panneau d'habillage

| Matériel de fixation inclus. | Module mm | Profondeur de tablette mm | Référence, mélaminé Simple face | Référence, mélaminé Double face |
|---|-----------|---------------------------|---------------------------------|---------------------------------|
|  | 500 | 250 | B43043052176 | B43043252176 |
| | 500 | 300 | B43043053176 | B43043253176 |
| | 500 | 350 | B43043055176 | B43043255176 |
| | 750 | 250 | B43043072176 | B43043272176 |
| | 750 | 300 | B43043073176 | B43043273176 |
| | 750 | 350 | B43043075176 | B43043275176 |
| | 900 | 250 | B43043092176 | B43043292176 |
| | 900 | 300 | B43043093176 | B43043293176 |
| | 900 | 350 | B43043095176 | B43043295176 |
| | 1000 | 250 | B43043012176 | B43043212176 |
| | 1000 | 300 | B43043013176 | B43043213176 |
| | 1000 | 350 | B43043015176 | B43043215176 |

Top de couverture en bois- élément de départ - sans panneau d'habillage

| Matériel de fixation inclus. | Module mm | Profondeur de tablette mm | Référence, mélaminé Simple face | Référence, mélaminé Double face |
|---|-----------|---------------------------|---------------------------------|---------------------------------|
|  | 500 | 250 | B43043052146 | B43043252146 |
| | 500 | 300 | B43043053146 | B43043253146 |
| | 500 | 350 | B43043055146 | B43043255146 |
| | 750 | 250 | B43043072146 | B43043272146 |
| | 750 | 300 | B43043073146 | B43043273146 |
| | 750 | 350 | B43043075146 | B43043275146 |
| | 900 | 250 | B43043092146 | B43043292146 |
| | 900 | 300 | B43043093146 | B43043293146 |
| | 900 | 350 | B43043095146 | B43043295146 |
| | 1000 | 250 | B43043012146 | B43043212146 |
| | 1000 | 300 | B43043013146 | B43043213146 |
| | 1000 | 350 | B43043015146 | B43043215146 |

Top de couverture en bois - élément intermédiaire

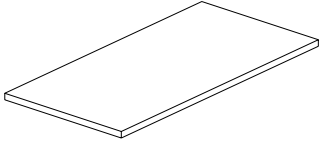
| Matériel de fixation inclus. | Module mm | Profondeur de tablette mm | Référence, mélaminé Simple face | Référence, mélaminé Double face |
|---|-----------|---------------------------|---------------------------------|---------------------------------|
|  | 500 | 250 | B43043052166 | B43043252166 |
| | 500 | 300 | B43043053166 | B43043253166 |
| | 500 | 350 | B43043055166 | B43043255166 |
| | 750 | 250 | B43043072166 | B43043272166 |
| | 750 | 300 | B43043073166 | B43043273166 |
| | 750 | 350 | B43043075166 | B43043275166 |
| | 900 | 250 | B43043092166 | B43043292166 |
| | 900 | 300 | B43043093166 | B43043293166 |
| | 900 | 350 | B43043095166 | B43043295166 |
| | 1000 | 250 | B43043012166 | B43043212166 |
| | 1000 | 300 | B43043013166 | B43043213166 |
| | 1000 | 350 | B43043015166 | B43043215166 |

TABLETTES

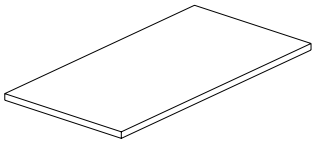
TOP DE COUVERTURE EN BOIS

Ce top de couverture en bois peut être utilisé individuellement, comme panneau d'habillage supérieur ou bien être placée directement sur une tablette de couverture métallique ou en bois afin de varier le design. Ce top de couverture peut également servir de plan de travail sur des rayonnages de hauteur 1100 mm. Il est disponible en élément individuel, élément de départ, intermédiaire ou final. Sur demande, le top de couverture se décline aussi en plusieurs longueurs, afin de recouvrir directement deux ou trois sections de rayonnages (longueur maximale : 2 600 mm).

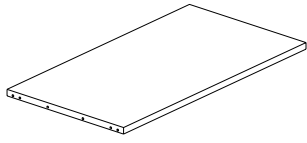
Top de couverture en bois - élément indépendant - avec deux panneaux d'habillage

| Matériel de fixation inclus. | Module mm | Profondeur de tablette mm | Référence, mélaminé Simple face | Référence, mélaminé Double face |
|---|--------------|------------------------------|------------------------------------|------------------------------------|
|  | 500 | 250 | B43043052196 | B43043252196 |
| | 500 | 300 | B43043053196 | B43043253196 |
| | 500 | 350 | B43043055196 | B43043255196 |
| | 750 | 250 | B43043072196 | B43043272196 |
| | 750 | 300 | B43043073196 | B43043273196 |
| | 750 | 350 | B43043075196 | B43043275196 |
| | 900 | 250 | B43043092196 | B43043292196 |
| | 900 | 300 | B43043093196 | B43043293196 |
| | 900 | 350 | B43043095196 | B43043295196 |
| | 1000 | 250 | B43043012196 | B43043212196 |
| | 1000 | 300 | B43043013196 | B43043213196 |
| | 1000 | 350 | B43043015196 | B43043215196 |

Top de couverture en bois - élément de départ - avec un panneau d'habillage

| Matériel de fixation inclus. | Module mm | Profondeur de tablette mm | Référence, mélaminé Simple face | Référence, mélaminé Double face |
|---|--------------|------------------------------|------------------------------------|------------------------------------|
|  | 500 | 250 | B43043052156 | B43043252156 |
| | 500 | 300 | B43043053156 | B43043253156 |
| | 500 | 350 | B43043055156 | B43043255156 |
| | 750 | 250 | B43043072156 | B43043272156 |
| | 750 | 300 | B43043073156 | B43043273156 |
| | 750 | 350 | B43043075156 | B43043275156 |
| | 900 | 250 | B43043092156 | B43043292156 |
| | 900 | 300 | B43043093156 | B43043293156 |
| | 900 | 350 | B43043095156 | B43043295156 |
| | 1000 | 250 | B43043012156 | B43043212156 |
| | 1000 | 300 | B43043013156 | B43043213156 |
| | 1000 | 350 | B43043015156 | B43043215156 |

Top de couverture en bois - élément intermédiaire

| Matériel de fixation inclus. | Module mm | Profondeur de tablette mm | Référence, mélaminé Simple face | Référence, mélaminé Double face |
|---|--------------|------------------------------|------------------------------------|------------------------------------|
|  | 500 | 250 | B43043052166 | B43043252166 |
| | 500 | 300 | B43043053166 | B43043253166 |
| | 500 | 350 | B43043055166 | B43043255166 |
| | 750 | 250 | B43043072166 | B43043272166 |
| | 750 | 300 | B43043073166 | B43043273166 |
| | 750 | 350 | B43043075166 | B43043275166 |
| | 900 | 250 | B43043092166 | B43043292166 |
| | 900 | 300 | B43043093166 | B43043293166 |
| | 900 | 350 | B43043095166 | B43043295166 |
| | 1000 | 250 | B43043012166 | B43043212166 |
| | 1000 | 300 | B43043013166 | B43043213166 |
| | 1000 | 350 | B43043015166 | B43043215166 |

ÉQUIPEMENTS

ÉQUIPEMENTS DE TABLETTES

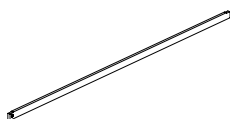


ÉQUIPEMENTS

ÉQUIPEMENTS DE TABLETTES

Renfort pour tablettes métalliques

Métal laqué. Pour tablettes métalliques devant supporter des charges extrêmes. Peut être facilement ajouté aux tablettes métalliques déjà existantes. La charge supplémentaire tolérée est d'environ 30 kg par tablette.

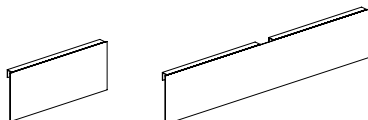


| Module mm |
|--------------|
| 500 |
| 750 |
| 900 |
| 1000 |

| Référence |
|-----------|
| B4300285 |
| B4300287 |
| B4300289 |
| B4300281 |

Socle latérale

Métal laqué. À usage décoratif. Le socle latéral s'insère directement dans le profil de l'échelle. À utiliser avec des tablettes inférieures avec socle, pour échelles avec répartiteurs de charge. Uniquement pour Uniflex-S.



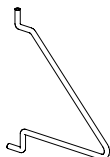
| Profondeur de tablette mm |
|------------------------------|
| 250 |
| 300 |
| 350 |

| Référence Simple face |
|--------------------------|
| B43005021 |
| B43005031 |
| B43005051 |

| Référence Double face |
|--------------------------|
| B43005022 |
| B43005032 |
| B43005052 |

Support d'inclinaison pour tablette métallique avec butée arrière

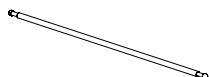
En acier rond galvanisé et brillant. À utiliser avec une tablette intermédiaire/inférieure (sans socle) avec butée arrière (référence SUNB2111). L'angle d'inclinaison est adaptable, mais un angle de 45° est recommandé. Deux supports d'inclinaison nécessaires par tablette.



| Référence |
|-----------|
| B430048 |

Tiges de positionnement

Acier rond galvanisé et brillant. À insérer dans les perforations de l'échelle.



| Profondeur de tablette mm |
|------------------------------|
| 250 |
| 300 |
| 350 |

| Référence |
|-----------|
| B4300262 |
| B4300263 |
| B4300265 |

Taquet de sécurité

Anti-basculement pour tablettes inclinées. Plastique noir. S'ajoute facilement aux tablettes métalliques ou en bois déjà existantes. Deux taquets de sécurité obligatoires par tablette.

Référence

B4309042



Équerre de fixation

En acier galvanisé brillant, visserie incluse. Permet de fixer les sections de rayonnages simple face supérieur à 1100 mm de haut au mur. Distance murale entre 0 et 40 mm.

Référence

B430900



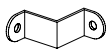
Équerre d'assemblage d'angle droit

En acier galvanisé et brillant, visserie incluse. Permet de connecter les échelles de deux sections de rayonnages en angle droit. Cette équerre d'assemblage assure une distance égale entre les échelles. Deux équerres obligatoires par assemblage.

Référence

B430906C30

-



Pince d'assemblage

En acier galvanisé et brillant. Permet de connecter les échelles de deux sections de rayonnages sans visserie apparente. Ces pinces sont utilisées pour assembler les sections de rayonnages dos à dos ou bien à 90° et pour l'assemblage des rayonnages hauts pour un ajustement parfait des échelles. Une pince d'assemblage nécessaire par connexion.



Référence



ÉQUIPEMENTS

SERRE-LIVRES

SERRE-LIVRES - SUSPENDU



SERRE-LIVRES - EN ÉQUERRE



SERRE-LIVRES - BUTÉES DE FIN DE RANGÉE



Serre-livre suspendu (asymétrique)- pour tablette métallique - modèle BS22 et BS28

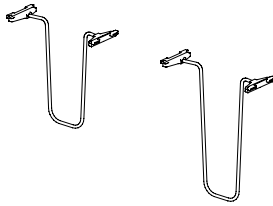
Acier rond chromé avec patins glisseurs incassables en plastique pour un déplacement facile et silencieux. Pour l'insertion des serre-livres dans les tablettes métalliques. Facilement ajustable.

Hauteur mm Profondeur de tablette mm

220 250
220 300
220 350

Référence

B40553032
B40553033
B40553035



280 250
280 300
280 350

B40553062
B40553063
B40553065

Séparateur pour serre-livre suspendu - pour tablette métallique - modèle TS

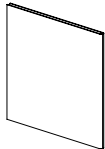
Profondeur 240mm en plastique blanc. À enfiler sur les serre-livres suspendus, pour les modèles BS22 et BS28. Le séparateur repose sur la tablette. Accessoire indispensable pour les ouvrages à feuillets souples, revues, brochures et livres de partitions.

Hauteur mm

250

Référence

B405531



Serre-livre suspendu - pour tablette en bois - modèle BSD22 et BSD28

Acier rond chromé. À fixer sur des tablettes en bois dotées d'une glissière, voir pages 48-49. Facilement ajustable.

Hauteur mm

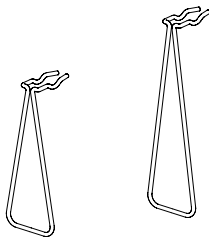
220

280

Référence

B4307023

B4307026



ÉQUIPEMENTS

SERRE-LIVRES - EN ÉQUERRE

Serre-livres en équerre - pour tablette métallique et en bois - modèle WB1 & 2

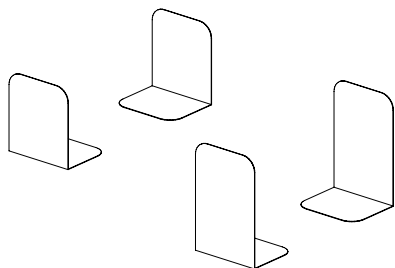
120 x 150 mm (L x P). Métal laqué.

Hauteur
mm

Référence

175
240

B4055321
B4055324



Serre-livres en équerre avec bordure frontale à gauche ou à droite - pour tablette métallique ou en bois - modèle WBG

150 x 150 mm (H x L). Métal laqué.

Se positionne sur la bordure avant de la tablette. Livré avec ou sans étiquette.

Hauteur
mm

Livres positionnés
à gauche/droite
du serre-livres

Avec ou sans
étiquette

Référence

200
200

Droite
Gauche

Sans
Sans

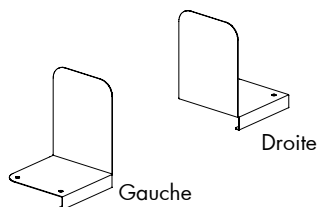
B40553490
B40553480

200
200

Droite
Gauche

Avec
Avec

B40553491
B40553481



ÉQUIPEMENTS

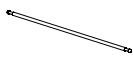
SERRE-LIVRES – BUTÉES DE FIN DE RANGÉE

Butée de fin de rangée – tige métallique

Acier rond galvanisé brillant. À insérer dans les perforations de l'échelle. La superposition de deux tiges constituera une butée latérale évitant ainsi le basculement des livres en bout de rangée.

| Profondeur de tablette mm |
|------------------------------|
| 250 |
| 300 |
| 350 |

| Référence |
|-----------|
| B4300262 |
| B4300263 |
| B4300265 |

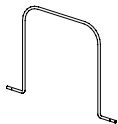


Butée de fin de rangée – en étrier

H 150 mm. Acier rond chromé. À insérer dans la console de la tablette métallique. Peut également être utilisée sur la tablette de couverture, permettant ainsi d'utiliser la surface de la tablette supérieure comme surface de rangement.

| Profondeur de tablette mm |
|------------------------------|
| 250 |
| 300 |

| Référence |
|-----------|
| B4307162 |
| B4307163 |



ÉQUIPEMENTS

PRÉSENTATION & ARCHIVAGE - POUR TABLETTES



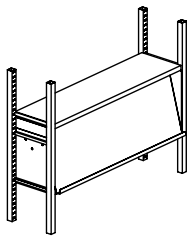
ÉQUIPEMENTS

PRÉSENTATION & ARCHIVAGE - POUR TABLETTES

Créez un espace d'archivage pour périodiques sur des tablettes horizontales. Ajoutez un rabat de présentation ou un casier aux tablettes déjà existantes afin de mettre en évidence les éditions actuelles et d'organiser l'archivage des éditions précédentes.

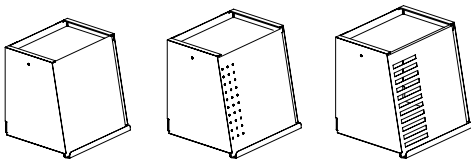
Volet métallique pour périodiques

| H 340 mm (sans tablette - pas inclus). Métal laqué. La hauteur minimale entre les tablettes doit être de 325 mm. S'installe facilement dans les rayonnages simple et double-face. Un mécanisme de levier permet une utilisation facile et maintient le rabat en position ouverte. L'utilisation de panneaux de fond dans la section du rayonnage est recommandée. Les sections de 2 250 mm de haut peuvent être équipées de 6 rabats au maximum. La surface ainsi créée derrière le rabat offre un espace d'archivage de périodiques en position horizontale de 160 mm. | Module mm | Longueur mm | Profondeur mm | Référence |
|---|-----------|-------------|---------------|-----------|
| | 500 | 461 | 250 | B43072025 |
| | 500 | 461 | 300 | B43072035 |
| | 500 | 461 | 350 | B43072055 |
| | 750 | 711 | 250 | B43072027 |
| | 750 | 711 | 300 | B43072037 |
| | 750 | 711 | 350 | B43072057 |
| | 900 | 861 | 250 | B43072029 |
| | 900 | 861 | 300 | B43072039 |
| | 900 | 861 | 350 | B43072059 |
| | 1000 | 961 | 250 | B43072021 |
| | 1000 | 961 | 300 | B43072031 |
| | 1000 | 961 | 350 | B43072051 |



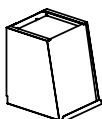
Casier métallique avec rabat pour périodiques – Unibox

| 320 x 320 x 260 mm (L x H x P). Casier et rabat en métal laqué. Avec folie anti-reflet transparent. Utilisation recommandée pour des tablettes métalliques P250 mm avec/ sans butée arrière et des tablettes en bois sans butée arrière. Peut être utilisé sur des tablettes de P300 mm. Le casier intègre un espace d'archivage de périodiques en position horizontale de 140 mm. | Désign | Panneaux de fond | Référence |
|--|---------------------------|------------------|------------|
| | - | Oui | B405502001 |
| | - | Non | B405502000 |
| | Avec perforation ronde | Oui | B405502051 |
| | Avec perforation ronde | Non | B405502050 |
| | Avec perforation en fente | Oui | B405502101 |
| | Avec perforation en fente | Non | B405502100 |



Casier métallique avec rabat pour périodiques

| 238 x 320 x 260 x mm (L x H x P). Casier et rabat en métal laqué. Utilisation recommandée sur des tablettes métalliques de P250 mm avec/sans butée arrière et des tablettes en bois sans butée arrière. Peut être utilisé sur des tablettes de P300 mm. Les périodiques sont disposés en position verticale. Le casier intègre un espace d'archivage de périodiques en position verticale de 140 mm. | Référence |
|--|-----------|
| | B405504 |



ÉQUIPEMENTS

PRÉSENTATION & ARCHIVAGE - POUR TABLETTES

Présentation et archivage de CD et accessoires pour tablettes inclinées.

Bac à thème pour CD, position inclinée

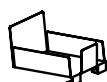
150 x 120 x 220 mm (L x H x P). Métal laqué. Piètement avec patins anti-dérapant. Fond antidérapant à commander séparément.

CD tray for approx. 20 CD's
Rubber mat

Référence

B405536

B405538



Présentoir frontal incliné pour périodiques

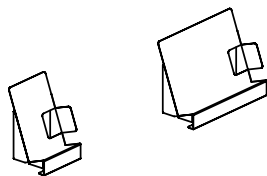
H 300 mm. Métal laqué. Dossier incliné avec butée latérale complémentaire. La butée avant du présentoir s'ajuste sous la tablette pour éviter tout basculement. Patins anti-dérapant inclus afin d'éviter le glissement du présentoir sur les tablettes métalliques.

| Dimension | Longueur mm |
|-----------|----------------|
| A4 | 220 |
| A3 | 440 |

Référence

B4055064

B4055063



Séparateur de périodiques incliné

95 x 300 x 240 x mm (L x H x P). Métal laqué. Élément individuel, incliné à 30°. Les éléments s'assemblent facilement les uns aux autres.

Modules 750 mm = 6 séparateurs.

Modules 900 mm = 8 séparateurs.

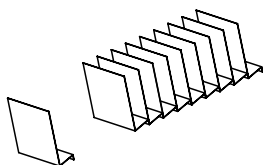
Modules 1 000 mm = 9 séparateurs.

Dimension

A4

Référence

B405508



ÉQUIPEMENTS

PRÉSENTATION & ARCHIVAGE - POUR TABLETTES

Présentation et archivage de périodiques.

Support métallique en U pour l'archivage

145 x 250 x 220 x mm (L x H x P).
Métal laqué. Archivage multifonctionnel.

Référence

B405510



Classeur à revues et périodiques avec butée avant en plastique rigide

80 x 325 x 230 x mm (L x H x P).
Plastique gris clair. Archivage multifonctionnel. Butée avant pour positionnement le long de la tablette.

Référence

B4056016



ÉQUIPEMENTS

PRÉSENTATION ET ARCHIVAGE – POUR PANNEAUX D'HABILLAGE EN TÔLE PERFORÉE/
TIGES DE POSITIONNEMENT MÉTALLIQUES



ÉQUIPEMENTS

PRÉSENTATION ET ARCHIVAGE – POUR PANNEAUX D'HABILLAGE EN TÔLE PERFORÉE/ TIGES DE POSITIONNEMENT MÉTALLIQUES

Les accessoires suivants ont été conçus pour être accrochés sur les panneaux d'habillage en tôle perforée (voir pages 92-99) et sont disponibles en trois versions: pourvus de perforations carrées, rondes ou en fente (pour les dimensions des fentes, voir spécifications techniques page 10). Certains de ces accessoires peuvent également être accrochés à des tiges de positionnement.

Support filaire pour CD et livre de poche – à accrocher sur le panneau d'habillage en tôle perforée

En acier galvanisé brillant. À utiliser par pair et à accrocher dans les perforations rondes ou dans les fentes des panneaux d'habillage en tôle perforée.

| Hauteur mm | Dimensions maxima- les des éléments à y insérer - mm |
|---------------|--|
| 60 | 25 |
| 140 | 25 |

Référence

B4055221
B4055222



Présentoir à livre filaire – à accrocher sur le panneau d'habillage en tôle perforée ou sur des tiges de positionnement

90 x 148 mm (L x H). Acier chromé. Peut être accrocher aux tiges de positionnement et aux différents panneaux d'habillage en tôle perforée (perforations carrées, rondes et en fente).

| Dimension | Dimensions maxima- les des éléments à y insérer - mm |
|-----------|--|
| A4 | 45 |

Référence

B405526



Présentoir filaire en U – à suspendre au panneau d'habillage en tôle perforée ou en appui sur les tiges de positionnement

90 x 200 mm (L x H). Acier chromé. À suspendre aux tiges de positionnement ou aux panneaux d'habillage en tôle perforée (perforations carrées, rondes et en fente).

| Dimension | Dimensions maxima- les des éléments à y insérer - mm |
|-----------|--|
| A4 | 50 |

Référence

B405528



Tige de positionnement

Acier rond galvanisé brillant. À insérer dans les perforations de l'échelle du rayonnage.

Profondeur de
tablette mm

Référence



250
300
350

B4300262
B4300263
B4300265



ÉQUIPEMENTS

SIGNALISATION

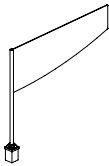


Drapeau de signalisation métallique

Hauteur totale 300 mm. Dimensions du drapeau : 400 x 80 mm. (L x H) Drapeau et hampe en métal laqué. Orientation au choix. À insérer dans la partie supérieure de l'échelle. Signalétique adhésive sur demande.

Référence

B430810

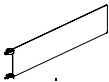


Drapeau de signalisation métallique

Dimensions du drapeau : 400 x 90 mm (L x H). Métal laqué. Signalétique adhésive sur demande. À utiliser avec une hampe.

Référence

B430812



Tringle métallique pour drapeau de signalisation métallique

H 350 mm. Acier galvanisé brillant. À utiliser avec un drapeau métallique, référence SUNB8097000. Permet de fixer jusqu'à 3 drapeaux sur une seule hampe.

Référence

B430814



ÉQUIPEMENTS

SIGNALISATION – DRAPEAUX MÉTALLIQUES – AFFICHAGE CÔTÉ COULOIR

Drapeau métallique pour affichage côté couloir

120 x 120 mm (L x H). Métal laqué.
Signalétique adhésive sur demande. À
accrocher dans le profil métallique de
l'échelle.

Référence

Avec pochette plastique transparente et feuille cartonnée blanche
Livré avec du lettrage adhésif

B4308161105
B4308161205



Drapeau métallique pour affichage côté couloir

120 x 120 mm (L x H). Métal laqué.
Signalétique adhésive sur demande. À
visser dans les panneaux d'habillage.

Référence

Avec pochette plastique transparente et feuille cartonnée blanche
Livré avec du lettrage adhésif

B4308162105
B4308162205



Drapeau métallique pour affichage côté couloir

210 x 148 mm (L x H). Métal laqué.
Signalétique adhésive sur demande. À
accrocher dans le profil métallique de
l'échelle.

Référence

Avec pochette plastique transparente et feuille cartonnée blanche
Livré avec du lettrage adhésif

B4308161106
B4308161206



Drapeau métallique pour affichage côté couloir

210 x 148 mm (L x H). Métal laqué.
Signalétique adhésive sur demande. À
visser dans les panneaux d'habillage.

Référence

Avec pochette plastique transparente et feuille cartonnée blanche
Livré avec du lettrage adhésif

B4308162106
B4308162206



Tableau de signalisation avec couverture transparente acrylique – pour échelle de rayonnage

| Fixation verticale 212 x 301 mm (L x H). Blanc, métal laqué. Couverture transparente acrylique de 6 mm d'épaisseur. Avec kit de fixation. À accrocher à l'échelle des rayonnages simple et double-face. | Dimension | Profondeur mm | Référence |
|---|-----------|------------------|--------------|
| | A4 | 250 | B43080942379 |
| | A4 | 300 | B43080943379 |
| | A4 | 350 | B43080945379 |



Tableau de signalisation avec couverture transparente acrylique – à fixer au centre d'une échelle de rayonnage

| Fixation verticale 212 x 301 mm (L x H). Blanc, métal laqué. Couverture transparente acrylique de 6 mm d'épaisseur. Avec kit de fixation. À accrocher au centre d'une échelle d'un rayonnage double-face. | Dimension | Référence |
|---|-----------|--------------|
| | A4 | B43080946379 |



Tableau de signalisation avec couverture transparente acrylique - à fixer sur panneau d'habillage en tôle percée

| Fixation verticale 212 x 301 mm (L x H). Blanc, métal laqué. Couverture transparente acrylique de 6 mm d'épaisseur. Avec kit de fixation.. À fixer aux panneaux d'habillage en tôle perforée. | Dimension | Type de trou | Référence |
|---|-----------|--------------|--------------|
| | A4 | Rond | B43080948379 |
| | A4 | Carré | B43080949379 |



Tableau de signalisation avec couverture transparente acrylique – pour panneau d'habillage en bois

| Fixation verticale 212 x 301 mm (L x H). Blanc, métal laqué. Couverture transparente acrylique de 6 mm d'épaisseur. Avec kit de fixation. À fixer aux panneaux d'habillage en bois. | Dimension | Référence |
|---|-----------|--------------|
| | A4 | B43080947379 |

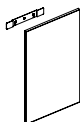



Tableau de signalisation avec couverture transparente acrylique – pour panneau d'habillage acrylique/en verre

| Fixation verticale 212 x 301 mm (L x H). Blanc, métal laqué. Couverture transparente acrylique de 6 mm d'épaisseur. Avec kit de fixation. À fixer aux panneaux d'habillage acrylique/en verre. | Dimension | Référence |
|--|-----------|--------------|
| | A4 | B43080941379 |



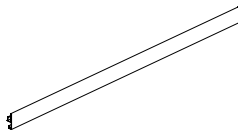
ÉQUIPEMENTS

SIGNALISATION - ÉTIQUETAGE DES TABLETTES



Bandeau porte-étiquette en plastique pour tablette de couverture - à clipser

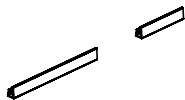
H 50 mm. Plastique transparent et antireflet. Étiquette blanche comprise. À clipser dans les rainures sous une tablette métallique ou en bois. Coulisser le long de la tablette.



| Module mm | | Référence |
|--------------|-------------------------|-----------|
| 500 | Bandeau porte-étiquette | B4011445 |
| 750 | Bandeau porte-étiquette | B4011447 |
| 900 | Bandeau porte-étiquette | B4011449 |
| 1000 | Bandeau porte-étiquette | B4011441 |
| 500 | Étiquette | B4011435 |
| 750 | Étiquette | B4011437 |
| 900 | Étiquette | B4011439 |
| 1000 | Étiquette | B4011431 |

Bandeau porte-étiquettes en plastique pour tablette - à clipser

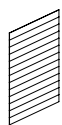
H 21 mm. Plastique transparent et antireflet. Étiquette blanche comprise. À clipser dans les rainures sous une tablette métallique ou en bois. Coulisser le long de la tablette.



| Longueur mm | Référence |
|----------------|-----------|
| 105 | B4017102 |
| 210 | B4017107 |

Étiquettes - adaptées à tous les porte-étiquettes et au serre-livres en équerre

Feuille cartonnée de 13 étiquettes prédécoupées.



| Longueur mm | Référence |
|----------------|-----------|
| 104 | B4017111 |
| 209 | B4017116 |

ÉQUIPEMENTS

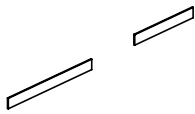
SIGNALISATION - ÉTIQUETAGES ET SIGNALÉTIQUES POUR RAYONNAGES

Porte-étiquette en plastique pour tablette - autocollant

H 20 mm. Plastique transparent et antireflet. Étiquette blanche comprise. S'aimante sur la bordure de la tablette métallique.

Longueur
mm
147
200

Référence
B4017124
B4017125



Porte-étiquette en plastique pour tablette - aimanté

H 20 mm. Plastique transparent et antireflet. Étiquette blanche comprise. S'aimante sur la bordure de la tablette métallique.

Longueur
mm
210

Référence
B4017147




Étiquettes - adaptées à tous les porte-étiquettes et au serre-livres en équerre

Feuille cartonnée de 13 étiquettes prédécoupées.

Longueur
mm
104
209

Référence
B4017111
B4017116

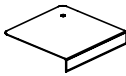


Porte-étiquettes métallique

150 x 26 x 150 mm (L x H x P). Métal laqué avec plastique transparent et antireflet. Étiquette blanche comprise. Usage universel, à placer simplement sur la tablette à l'endroit de votre choix.

Référence

B401801



Cube de signalisation

200 x 200 mm (H x P). En plastique. Façade avant inclinée livrée avec un film plastique transparent souple pour insérer votre signalétique. Étiquette blanche incluse. Usage universel, à placer selon vos besoins entre les livres sur la tablette.

Longueur
mm

| | |
|-----|-----------|
| 120 | Cube |
| 200 | Cube |
| 120 | Étiquette |
| 200 | Étiquette |

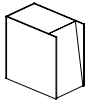
Référence

B40552011

B40552031

B4055211

B4055213



Intercalaire/séparateur de livres

153 x 74 mm (L x H). En plastique blanc/bleu/vert/rouge avec pochette transparente pour le maintien de l'étiquette. Étiquette blanche incluse. Usage universel, à insérer entre les livres selon vos besoins.

Référence



ÉQUIPEMENTS

BACS À MÉDIAS/MULTIMÉDIAS



ÉQUIPEMENTS

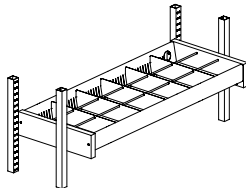
BACS À MÉDIAS/MULTIMÉDIAS

Pour des raisons de sécurité, ne placez qu'une charge maximale de 15 kg dans les bacs multimédias amovibles. Le nombre maximal de bacs multimédias amovibles pouvant être placés sur un rayonnage à simple face est de 3. Pour les rayonnages à double face, il s'agit d'un bac multimédia de chaque côté. Les rayonnages pourvus de roulettes ne sont pas conçus pour être combinés aux bacs multimédias amovibles. La distance minimale requise entre le sol et le bac multimédia inférieur est de 50 cm afin qu'il ne soit pas utilisé comme marchepied.

Bac multimédia fixe – pour échelle de rayonnage

100 x 376 mm (H x P). Bac multimédia et séparateurs en métal laqué, panneaux latéraux en mélaminé/bois plaqué. Tiges de positionnement, fond antidérapant amovible, 2 tiges en acier inoxydable, 2 taquets de sécurité et 4 à 5 séparateurs mobiles inclus.

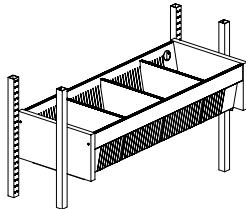
| Module mm | Profondeur mm | N° de séparateur | Capacité approximative | Référence Mélaminé |
|--------------|------------------|---------------------|---------------------------|-----------------------|
| 900 | 250 | 4 | 150 CD's/DVD's | B43021492046 |
| 900 | 300 | 4 | 150 CD's/DVD's | B43021493046 |
| 1000 | 250 | 5 | 180 CD's/DVD's | B43021412056 |
| 1000 | 300 | 5 | 180 CD's/DVD's | B43021413056 |



Bac à BD/cartes géographiques fixe – pour échelle de rayonnage

200 x 376 mm (H x P). Bac à média et séparateurs en métal laqué, panneaux latéraux en bois mélaminé/bois plaqué. Tiges de positionnement, fond antidérapant amovible, 2 taquets de sécurité et 2 à 5 séparateurs mobiles inclus.

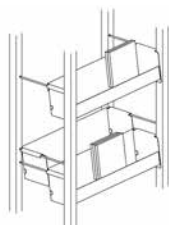
| Module mm | Profondeur mm | N° de séparateur | Capacité approximative | Référence Mélaminé |
|--------------|------------------|---------------------|---------------------------|-----------------------|
| 900 | 250 | 2 | 102 comics | B43020492026 |
| 900 | 250 | 4 | 135 maps | B43020492046 |
| 900 | 300 | 2 | 102 comics | B43020493026 |
| 900 | 300 | 4 | 135 maps | B43020493046 |
| 1000 | 250 | 3 | 136 comics | B43020412036 |
| 1000 | 250 | 5 | 162 maps | B43020412056 |
| 1000 | 300 | 3 | 136 comics | B43020413036 |
| 1000 | 300 | 5 | 162 maps | B43020413056 |



Bacs à médias pour assemblage en palier – pour échelle de rayonnage

P110 mm, hauteur du chant avant 50 mm. Métal laqué. Solution flexible et stockage économique de vos CD et DVD. Prévu pour échelle de rayonnage de 250mm de profondeur. Les bacs peuvent être suspendus seul, par deux ou par trois (le troisième bac débordera du rayonnage de quelques cm). L'assemblage en palier permet un aperçu idéal et un accès facile aux médias. Tiges de positionnement et 2 taquets de sécurité incluses. Fond antidérapant en supplément.

| Module mm | Profondeur mm | Référence |
|--------------|------------------|----------------------------|
| 750 | 250 | Bacs B4302007 |
| 900 | 250 | Bacs B4302009 |
| 1000 | 250 | Bacs B4302001 |
| 750 | 250 | Fond antidérapant B4302027 |
| 900 | 250 | Fond antidérapant B4302029 |
| 1000 | 250 | Fond antidérapant B4302021 |



ÉQUIPEMENTS

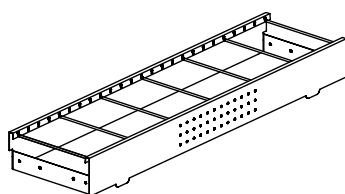
BACS À MÉDIAS/MULTIMÉDIAS

Pour des raisons de sécurité, ne placez qu'une charge maximale de 15 kg dans les bacs à médias télescopiques. Les rayonnages simple face peuvent être équipés avec 3 bacs à médias télescopiques au maximum et les rayonnages double-face avec un seul de chaque côté. Les rayonnages sur roulettes ne sont pas conçus pour être équipés de bacs à médias télescopiques. La distance minimale requise entre le sol et le bac multimédia inférieur est de 50 cm afin qu'il ne soit pas utilisé comme marchepied.

Bac à médias fixe – pour tablette

H 100 mm. Bac à médias et séparateurs en métal laqué avec tiges métalliques floquées noires. Fond antidérapant amovible, 2 à 5 séparateurs mobiles inclus. À poser sur une tablette métallique ou en bois de 250 ou 300 mm de profondeur sans butée arrière.

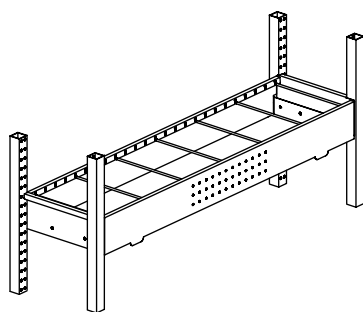
| Longueur mm | Profondeur de tablette mm | N° de séparateur | Capacité approximative | Référence |
|-------------|---------------------------|------------------|------------------------|-----------|
| 500 | 250 | 2 | 60 CD's/DVD's | B40508125 |
| 500 | 300 | 2 | 72 CD's/DVD's | B40508135 |
| 750 | 250 | 3 | 80 CD's/DVD's | B40508127 |
| 750 | 300 | 3 | 96 CD's/DVD's | B40508137 |
| 900 | 250 | 4 | 100 CD's/DVD's | B40508129 |
| 900 | 300 | 4 | 120 CD's/DVD's | B40508139 |
| 1000 | 250 | 5 | 120 CD's/DVD's | B40508121 |
| 1000 | 300 | 5 | 144 CD's/DVD's | B40508131 |



Bac à médias fixe – pour échelle de rayonnage

H 100 mm. Bac à médias et séparateurs en métal laqué avec tiges métalliques floquées noires. Fond antidérapant amovible, 2 à 5 séparateurs mobiles inclus. À installer avec les tiges de positionnement dans les perforations de l'échelle du rayonnage. 2 taquets de sécurité obligatoire inclus.

| Longueur mm | Profondeur de tablette mm | N° de séparateur | Capacité approximative | Référence |
|-------------|---------------------------|------------------|------------------------|------------|
| 500 | 250 | 2 | 60 CD's/DVD's | B430210251 |
| 500 | 300 | 2 | 72 CD's/DVD's | B430210351 |
| 750 | 250 | 3 | 80 CD's/DVD's | B430210271 |
| 750 | 300 | 3 | 96 CD's/DVD's | B430210371 |
| 900 | 250 | 4 | 100 CD's/DVD's | B430210291 |
| 900 | 300 | 4 | 120 CD's/DVD's | B430210391 |
| 1000 | 250 | 5 | 120 CD's/DVD's | B430210211 |
| 1000 | 300 | 5 | 144 CD's/DVD's | B430210311 |



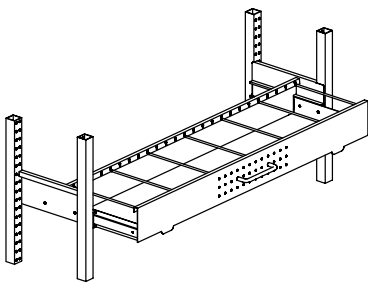
ÉQUIPEMENTS

BACS À MÉDIAS/MULTIMÉDIAS

Pour des raisons de sécurité, ne placez qu'une charge maximale de 15 kg dans les bacs à médias télescopiques. Les rayonnages simple face peuvent être équipés avec 3 bacs à médias télescopiques au maximum et les rayonnages double-face avec un seul de chaque côté. Les rayonnages sur roulettes ne sont pas conçus pour être équipés de bacs à médias télescopiques. La distance minimale requise entre le sol et le bac multimédia inférieur est de 50 cm afin qu'il ne soit pas utilisé comme marchepied.

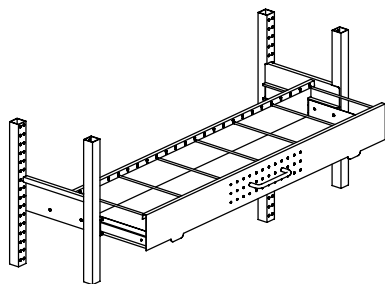
Bac à médias télescopique – pour échelle de rayonnage

| H 100 mm. Bac à médias et séparateurs en métal laqué avec tiges métalliques floquées noires. Fond antidérapant amovible, 2 à 5 séparateurs mobiles inclus. Equipé d'une poignée. À installer avec les tiges de positionnement dans les perforations de l'échelle du rayonnage. 2 taquets de sécurité obligatoire inclus. | Longueur mm | Profondeur de tablette mm | N° de séparateur | Capacité approximative | Référence |
|--|-------------|---------------------------|------------------|------------------------|------------|
| | 500 | 250 | 2 | 60 CD's/DVD's | B430210252 |
| | 500 | 300 | 2 | 72 CD's/DVD's | B430210352 |
| | 750 | 250 | 3 | 80 CD's/DVD's | B430210272 |
| | 750 | 300 | 3 | 96 CD's/DVD's | B430210372 |
| | 900 | 250 | 4 | 100 CD's/DVD's | B430210292 |
| | 900 | 300 | 4 | 120 CD's/DVD's | B430210392 |
| | 1000 | 250 | 5 | 120 CD's/DVD's | B430210212 |
| | 1000 | 300 | 5 | 144 CD's/DVD's | B430210312 |



Bac à médias télescopique avec mécanisme de fermeture amorti – pour échelle de rayonnage

| H 100 mm. Bac à médias et séparateurs en métal laqué avec tiges métalliques floquées noires. Fond antidérapant amovible, 2 à 5 séparateurs mobiles inclus. Equipé d'une poignée. À installer avec les tiges de positionnement dans les perforations de l'échelle du rayonnage. 2 taquets de sécurité obligatoire inclus. | Longueur mm | Profondeur de tablette mm | N° de séparateur | Capacité approximative | Référence |
|--|-------------|---------------------------|------------------|------------------------|------------|
| | 500 | 250 | 2 | 60 CD's/DVD's | B430210253 |
| | 500 | 300 | 2 | 72 CD's/DVD's | B430210353 |
| | 750 | 250 | 3 | 80 CD's/DVD's | B430210273 |
| | 750 | 300 | 3 | 96 CD's/DVD's | B430210373 |
| | 900 | 250 | 4 | 100 CD's/DVD's | B430210293 |
| | 900 | 300 | 4 | 120 CD's/DVD's | B430210393 |
| | 1000 | 250 | 5 | 120 CD's/DVD's | B430210213 |
| | 1000 | 300 | 5 | 144 CD's/DVD's | B430210313 |



ÉQUIPEMENTS

ACCESSOIRES POUR BACS À MÉDIAS/MULTIMÉDIAS

Séparateur en tige métallique pour bac à médias

Séparateur supplémentaire en métal laqué avec barre en métal floqué.

Profondeur
mm

Référence



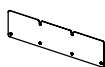
250
300

B4010702
B4010703

Séparateur métallique pour bac à médias

H 75 mm. Métal laqué.

Référence

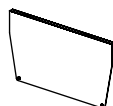


B430218

Séparateur métallique pour bac à BD

H 180 mm. Métal laqué.

Référence



B430208

ÉQUIPEMENTS

PORTES



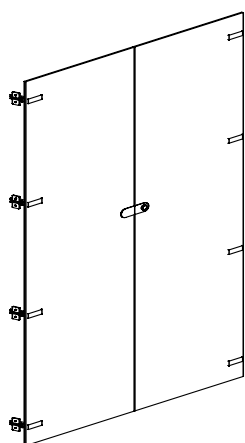
ÉQUIPEMENTS

PORTES

Le système Uniflex-S vous offre la possibilité d'opter pour une structure fermée de vos rayonnages. Vous pouvez compléter individuellement les sections en les équipant de portes en verre Sécurité, en bois ou en treillis métalliques. Pour assurer la stabilité de la structure, l'installation de portes n'est possible qu'avec les sections équipées de panneaux de fond. Les sections existantes avec panneaux de fond peuvent facilement être équipées de portes ultérieurement.

Portes en verre

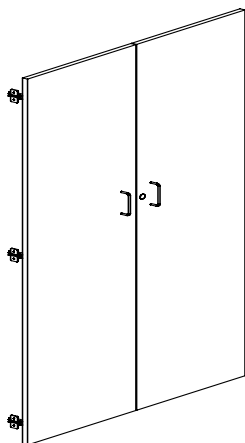
Les portes sont en verre Sécurité simple de 6 mm. Pour sections à simple et double-face équipées de panneaux de fond. L'ensemble est composé de deux portes battantes en verre avec un système de fermeture à clef. Les tablettes de couverture et inférieure doivent être commandées séparément.



| | Hauteur mm | Module mm | Hauteur de la porte mm | Référence Section de départ | Référence Section suivante |
|--|------------|-----------|------------------------|-----------------------------|----------------------------|
| | 1100 | 750 | 1025 | B43060017210 | B43060017220 |
| | 1100 | 900 | 1025 | B43060019210 | B43060019220 |
| | 1100 | 1000 | 1025 | B43060011210 | B43060011220 |
| | 1500 | 750 | 1425 | B43060027210 | B43060027220 |
| | 1500 | 900 | 1425 | B43060029210 | B43060029220 |
| | 1500 | 1000 | 1425 | B43060021210 | B43060021220 |
| | 1750 | 750 | 1675 | B43060037210 | B43060037220 |
| | 1750 | 900 | 1675 | B43060039210 | B43060039220 |
| | 1750 | 1000 | 1675 | B43060031210 | B43060031220 |
| | 1860 | 750 | 1785 | B43060047210 | B43060047220 |
| | 1860 | 900 | 1785 | B43060049210 | B43060049220 |
| | 1860 | 1000 | 1785 | B43060041210 | B43060041220 |
| | 2050 | 750 | 1975 | B43060057210 | B43060057220 |
| | 2050 | 900 | 1975 | B43060059210 | B43060059220 |
| | 2050 | 1000 | 1975 | B43060051210 | B43060051220 |
| | 2250 | 750 | 2175 | B43060067210 | B43060067220 |
| | 2250 | 900 | 2175 | B43060069210 | B43060069220 |
| | 2250 | 1000 | 2175 | B43060061210 | B43060061220 |
| | 2575 | 750 | 2500 | B43060077210 | B43060077220 |
| | 2575 | 900 | 2500 | B43060079210 | B43060079220 |
| | 2575 | 1000 | 2500 | B43060071210 | B43060071220 |

Portes en bois


Mélangé/bois plaqué. Pour sections à simple et double-face équipées de panneaux de fond. L'ensemble est composé de deux portes battantes en bois avec un système de fermeture à clef. Les tablettes de couverture et inférieures doivent être commandées séparément.



| | Hauteur mm | Module mm | Hauteur de la porte mm | Référence mélaminé Section de départ | Référence mélaminé Section suivante |
|--|------------|-----------|------------------------|--------------------------------------|-------------------------------------|
| | 1100 | 750 | 1025 | B43060017616 | B43060017626 |
| | 1100 | 900 | 1025 | B43060019616 | B43060019626 |
| | 1100 | 1000 | 1025 | B43060011616 | B43060011626 |
| | 1500 | 750 | 1425 | B43060027616 | B43060027626 |
| | 1500 | 900 | 1425 | B43060029616 | B43060029626 |
| | 1500 | 1000 | 1425 | B43060021616 | B43060021626 |
| | 1750 | 750 | 1675 | B43060037616 | B43060037626 |
| | 1750 | 900 | 1675 | B43060039616 | B43060039626 |
| | 1750 | 1000 | 1675 | B43060031616 | B43060031626 |
| | 1860 | 750 | 1785 | B43060047616 | B43060047626 |
| | 1860 | 900 | 1785 | B43060049616 | B43060049626 |
| | 1860 | 1000 | 1785 | B43060041616 | B43060041626 |
| | 2050 | 750 | 1975 | B43060057616 | B43060057626 |
| | 2050 | 900 | 1975 | B43060059616 | B43060059626 |
| | 2050 | 1000 | 1975 | B43060051616 | B43060051626 |
| | 2250 | 750 | 2175 | B43060067616 | B43060067626 |
| | 2250 | 900 | 2175 | B43060069616 | B43060069626 |
| | 2250 | 1000 | 2175 | B43060061616 | B43060061626 |
| | 2575 | 750 | 2500 | B43060077616 | B43060077626 |
| | 2575 | 900 | 2500 | B43060079616 | B43060079626 |
| | 2575 | 1000 | 2500 | B43060071616 | B43060071626 |


Le système Uniflex-S vous offre la possibilité d'opter pour une structure fermée de vos rayonnages. Vous pouvez compléter individuellement les sections en les équipant de portes en verre Sécurité, en bois ou en treillis métalliques. Pour assurer la stabilité de la structure, l'installation de portes n'est possible qu'avec les sections équipées de panneaux de fond. Les sections existantes avec panneaux de fond peuvent facilement être équipées de portes ultérieurement.

Portes vitrées avec cadres en bois

| Mélangé/bois plaqué. Verre de 4mm d'épaisseur. Pour sections à simple et double-face équipées de panneaux de fond. L'ensemble est composé de deux portes battantes vitrées avec cadres en bois avec un système de fermeture à clef. Les tablettes de couverture et inférieure doivent être commandées séparément. | Hauteur mm | Module mm | Hauteur de la porte mm | Référence mélangé Section de départ | Référence mélangé Section suivante |
|---|------------|-----------|------------------------|-------------------------------------|------------------------------------|
|  | 1100 | 750 | 1021 | B43060017416 | B43060017426 |
| | 1100 | 900 | 1021 | B43060019416 | B43060019426 |
| | 1100 | 1000 | 1021 | B43060011416 | B43060011426 |
| | 1500 | 750 | 1421 | B43060027416 | B43060027426 |
| | 1500 | 900 | 1421 | B43060029416 | B43060029426 |
| | 1500 | 1000 | 1421 | B43060021416 | B43060021426 |
| | 1750 | 750 | 1671 | B43060037416 | B43060037426 |
| | 1750 | 900 | 1671 | B43060039416 | B43060039426 |
| | 1750 | 1000 | 1671 | B43060031416 | B43060031426 |
| | 1860 | 750 | 1781 | B43060047416 | B43060047426 |
| | 1860 | 900 | 1781 | B43060049416 | B43060049426 |
| | 1860 | 1000 | 1781 | B43060041416 | B43060041426 |
| | 2050 | 750 | 1971 | B43060057416 | B43060057426 |
| | 2050 | 900 | 1971 | B43060059416 | B43060059426 |
| | 2050 | 1000 | 1971 | B43060051416 | B43060051426 |
| | 2250 | 750 | 2171 | B43060067416 | B43060067426 |
| | 2250 | 900 | 2171 | B43060069416 | B43060069426 |
| | 2250 | 1000 | 2171 | B43060061416 | B43060061426 |
| | 2575 | 750 | 2496 | B43060077416 | B43060077426 |
| | 2575 | 900 | 2496 | B43060079416 | B43060079426 |
| | 2575 | 1000 | 2496 | B43060071416 | B43060071426 |

Le système Uniflex-S vous offre la possibilité d'opter pour une structure fermée de vos rayonnages. Vous pouvez compléter individuellement les sections en les équipant de portes en verre Sécurité, en bois ou en treillis métalliques. Pour assurer la stabilité de la structure, l'installation de portes n'est possible qu'avec les sections équipées de panneaux de fond. Les sections existantes avec panneaux de fond peuvent facilement être équipées de portes ultérieurement.

Panneau séparateur métallique pour rayonnage avec portes

| Métal laqué. À utiliser comme séparateur de sections pour les rayonnages avec portes. Commandez un panneau pour les sections à simple face, et deux pour les sections à double-face. | Profondeur mm | Hauteur mm | Référence |
|--|------------------|---------------|-----------|
|  | 250 | 1100 | B43006812 |
| | 300 | 1100 | B43006813 |
| | 350 | 1100 | B43006815 |
| | 250 | 1500 | B43006822 |
| | 300 | 1500 | B43006823 |
| | 350 | 1500 | B43006825 |
| | 250 | 1750 | B43006832 |
| | 300 | 1750 | B43006833 |
| | 350 | 1750 | B43006835 |
| | 250 | 1860 | B43006842 |
| | 300 | 1860 | B43006843 |
| | 350 | 1860 | B43006845 |
| | 250 | 2050 | B43006852 |
| | 300 | 2050 | B43006853 |
| | 350 | 2050 | B43006855 |
| | 250 | 2250 | B43006862 |
| | 300 | 2250 | B43006863 |
| | 350 | 2250 | B43006865 |
| 250 | 2575 | B43006872 | |
| 300 | 2575 | B43006873 | |
| 350 | 2575 | B43006875 | |



ÉQUIPEMENTS

ACCESSOIRES POUR RAYONNAGES SURÉLEVÉS

Le système Uniflex-S vous offre la possibilité d'augmenter la hauteur des sections de 2 250 mm jusqu'à 3 675 mm en ajoutant des modules supérieurs. Voir pages 26-27. Un système de rails fixé sur les échelles du rayonnage (hauteur de 2 238 mm), vous permet d'accéder facilement aux tablettes supérieures grâce à une échelle de type suspendue ou suspendue sur roulettes.

Échelle suspendue

Métal laqué. L 380 mm.

9 marches.

Hauteur totale en utilisation H2990 mm.

Profondeur d'encombrement en utilisation P940 mm.


Hauteur minimale de la pièce H3050 mm.

2 poignées de maintien en partie haute et 4 crochets de positionnement inclus.

À utiliser avec le rail de référence SUNB8972.

Référence

B404500



Échelle suspendue sur roulettes

Métal laqué. L 380 mm.

8 marches.

Hauteur totale en utilisation H2600 mm.

Profondeur d'encombrement en utilisation P940 mm.

Hauteur minimale de la pièce H2800 mm.


2 poignées de maintien en partie haute et 2 roulettes incluses.

L'échelle mobile suspendue dispose d'un système de roulettes auto-bloquantes lorsqu'une charge est placée dès la première marche.

À utiliser avec les rails de référence SUNB8972 et SUNB8973.

Référence

B404501



Tube droit de départ pour fixation d'échelle suspendue et échelle suspendue sur roulettes

Tube cylindrique Ø28 mm. Métal laqué.
Composé d'un tube cylindrique avec supports et matériel de fixation.

Module
mm

Référence

500

B4300905011

750

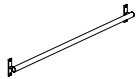
B4300907011

900

B4300909011

1000

B4300901011



Tube droit supplémentaire pour fixation d'échelle suspendue et échelle suspendue sur roulettes

Tube cylindrique Ø28 mm. Métal laqué.
Composé d'un tube cylindrique avec supports et matériel de fixation.

Module
mm

Référence

500

B4300905012

750

B4300907012

900

B4300909012

1000

B4300901012

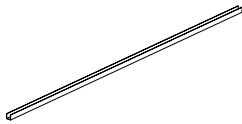


Raidisseurs de rangées de rayonnages

Profil métallique en U de 30 x 30 mm.
Métal laqué. Matériel de fixation inclus.
Sert de dispositif anti-basculement.
Permet d'assembler des rangées de rayonnages les unes aux autres. Le premier rayonnage doit avoir une emprise sécurisée au mur.

Référence

B430910

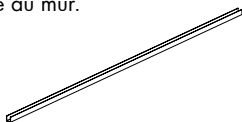


Raidisseurs de rangées de rayonnages pour fixation d'éclairage

Profil métallique en U de 30 x 30 mm avec dispositif de fixation de luminaires au centre. Métal laqué. Matériel de fixation inclus. Sert de dispositif anti-basculement et de cheminement des câbles d'alimentation pour les luminaires.
Permet d'assembler les rangées de rayonnages les unes aux autres. Le premier rayonnage doit avoir une emprise sécurisée au mur.

Référence

-





Bibliothèque municipale de Dingolfing, Allemagne
Uniflex-S avec support de fixation pour roulettes

ÉQUIPEMENTS

SUPPORT DE FIXATION POUR ROULETTES

Le système de support de fixation pour roulettes a été conçu spécialement pour équiper les sections de rayonnages avec cadre métallique double-face déjà existantes. Deux supports de fixation pour roulettes sont nécessaires pour une section de départ et un seul pour une section suivante.

Les roulettes pour échelles sont destinées à être installées directement dans l'échelle Uniflex-S/B (voir pages 33-34).

Support de fixation pour roulettes pour Uniflex-S

Métal laqué. Matériel de fixation et deux roulettes inclus. Permet d'équiper des configurations double face BB43000, des échelles pour des cadre métallique B4300005 et des panneaux d'habillage pour support de fixation pour roulettes. Incompatible avec de tablettes inférieures avec socle ou équipée d'un panneau de fond.

Profondeur
mm

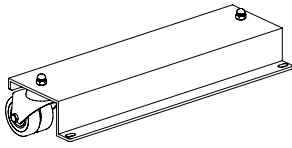
250
300

Référence
Roulettes dures

B430016523
B430016533

Référence
Roulettes souples

B430016522
B430016532



Support de fixation pour roulettes pour Uniflex-B

Métal laqué. Matériel de fixation et deux roulettes inclus. Permet d'équiper des configurations double face BB43050, des échelles pour des cadre métallique B4300006 et des panneaux d'habillage pour support de fixation pour roulettes. Incompatible avec de tablettes inférieures avec socle ou équipée d'un panneau de fond.

Profondeur
mm

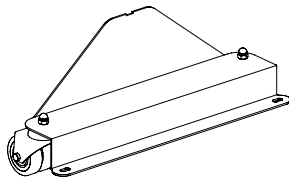
250
300

Référence
Roulettes dures

B430016623
B430016633

Référence
Roulettes souples

B430016622
B430016632



Roulettes pour échelle Uniflex-S/B

Utilise avec échelle pour cadre métallique B430012 et des panneau d'habillage B430062/B430065/B430067.

With/without
brakes

Référence
Roulettes dures




B43001430
B43001431

Référence
Roulettes souples

B43001420
B43001421

PANNEAUX D'HABILLAGE

PANNEAUX D'HABILLAGE EN TÔLE PERFORÉE



PANNEAUX D'HABILLAGE

PANNEAUX D'HABILLAGE ACRYLIQUE, EN VERRE ET EN BOIS




PANNEAUX D'HABILLAGE


EN TÔLE PERFORÉE - PIEDS RÉGLABLES/SUPPORT DE FIXATION POUR ROULETTES - À L'INTÉRIEUR

Utilisez ces panneaux afin d'apporter la touche finale à votre système Uniflex-S ; ils peuvent être facilement ajoutés aux systèmes de rayonnage déjà existants. Ils sont fixés à l'aide de vis à l'intérieur de l'échelle, de sorte à rester alignés par rapport à celui-ci. Ces panneaux d'habillage ne sont pas compatibles avec les systèmes Uniflex-B et Uniflex-S sur roulettes et ne peuvent pas être combinés avec les options de portes. Commandez un panneau les sections à simple face et deux pour les sections à double face. Pour les accessoires de présentation, voir page 67 et page 71.

Panneaux d'habillage en tôle perforée - perforation ronde

| Perforations rondes Ø5 mm. Métal laqué. Matériel de fixation inclus. | Hauteur mm | Profondeur de tablette mm | Longueur mm | Référence |
|--|---------------|------------------------------|----------------|-------------|
|  | 1100 | 250 | 217 | B4300601201 |
| | 1100 | 300 | 267 | B4300601301 |
| | 1100 | 350 | 317 | B4300601501 |
| | 1500 | 250 | 217 | B4300602201 |
| | 1500 | 300 | 267 | B4300602301 |
| | 1500 | 350 | 317 | B4300602501 |
| | 1750 | 250 | 217 | B4300603201 |
| | 1750 | 300 | 267 | B4300603301 |
| | 1750 | 350 | 317 | B4300603501 |
| | 1860 | 250 | 217 | B4300604201 |
| | 1860 | 300 | 267 | B4300604301 |
| | 1860 | 350 | 317 | B4300604501 |
| | 2050 | 250 | 217 | B4300605201 |
| | 2050 | 300 | 267 | B4300605301 |
| | 2050 | 350 | 317 | B4300605501 |
| | 2250 | 250 | 217 | B4300606201 |
| | 2250 | 300 | 267 | B4300606301 |
| | 2250 | 350 | 317 | B4300606501 |
| | 2575 | 250 | 217 | B4300607201 |
| | 2575 | 300 | 267 | B4300607301 |
| | 2575 | 350 | 317 | B4300607501 |

Panneaux d'habillage en tôle perforée - perforation carrée

| Perforations carrées 10 x 10 mm. Métal laqué. Matériel de fixation inclus. | Hauteur mm | Profondeur de tablette mm | Longueur mm | Référence |
|---|---------------|------------------------------|----------------|-------------|
|  | 1100 | 250 | 217 | B4300601215 |
| | 1100 | 300 | 267 | B4300601315 |
| | 1100 | 350 | 317 | B4300601515 |
| | 1500 | 250 | 217 | B4300602215 |
| | 1500 | 300 | 267 | B4300602315 |
| | 1500 | 350 | 317 | B4300602515 |
| | 1750 | 250 | 217 | B4300603215 |
| | 1750 | 300 | 267 | B4300603315 |
| | 1750 | 350 | 317 | B4300603515 |
| | 1860 | 250 | 217 | B4300604215 |
| | 1860 | 300 | 267 | B4300604315 |
| | 1860 | 350 | 317 | B4300604515 |
| | 2050 | 250 | 217 | B4300605215 |
| | 2050 | 300 | 267 | B4300605315 |
| | 2050 | 350 | 317 | B4300605515 |
| | 2250 | 250 | 217 | B4300606215 |
| | 2250 | 300 | 267 | B4300606315 |
| | 2250 | 350 | 317 | B4300606515 |
| | 2575 | 250 | 217 | B4300607215 |
| | 2575 | 300 | 267 | B4300607315 |
| | 2575 | 350 | 317 | B4300607515 |

PANNEAUX D'HABILLAGE

EN TÔLE PERFORÉE - PIEDS RÉGLABLES/SUPPORT DE FIXATION POUR ROULETTES - À L'INTÉRIEUR

Utilisez ces panneaux afin d'apporter la touche finale à votre système Uniflex-S ; ils peuvent être facilement ajoutés aux systèmes de rayonnage déjà existants. Ils sont fixés à l'aide de vis à l'intérieur de l'échelle, de sorte à rester alignés par rapport à celui-ci. Ces panneaux d'habillage ne sont pas compatibles avec les systèmes Uniflex-B et Uniflex-S sur roulettes et ne peuvent pas être combinés avec les options de portes. Commandez un panneau les sections à simple face et deux pour les sections à double face. Pour les accessoires de présentation, voir page 67 et page 71.

Panneaux d'habillage en tôle perforée - perforation en fente

Perforations en fente 4 x 40 mm. Métal laqué. Matériel de fixation inclus.




| Hauteur mm | Profondeur de tablette mm | Longeur mm | Référence |
|---------------|------------------------------|---------------|-------------|
| 1100 | 250 | 217 | B4300601230 |
| 1100 | 300 | 267 | B4300601330 |
| 1100 | 350 | 317 | B4300601530 |
| 1500 | 250 | 217 | B4300602230 |
| 1500 | 300 | 267 | B4300602330 |
| 1500 | 350 | 317 | B4300602530 |
| 1750 | 250 | 217 | B4300603230 |
| 1750 | 300 | 267 | B4300603330 |
| 1750 | 350 | 317 | B4300603530 |
| 1860 | 250 | 217 | B4300604230 |
| 1860 | 300 | 267 | B4300604330 |
| 1860 | 350 | 317 | B4300604530 |
| 2050 | 250 | 217 | B4300605230 |
| 2050 | 300 | 267 | B4300605330 |
| 2050 | 350 | 317 | B4300605530 |
| 2250 | 250 | 217 | B4300606230 |
| 2250 | 300 | 267 | B4300606330 |
| 2250 | 350 | 317 | B4300606530 |
| 2575 | 250 | 217 | B4300607230 |
| 2575 | 300 | 267 | B4300607330 |
| 2575 | 350 | 317 | B4300607530 |

PANNEAUX D'HABILLAGE


EN TÔLE PERFORÉE - PIEDS RÉGLABLES/SUPPORT DE FIXATION POUR ROULETTES - À L'EXTÉRIEUR

Utilisez ces panneaux afin d'apporter la touche finale à votre système de rayonnage Uniflex-S. Ils peuvent être facilement ajoutés aux systèmes de rayonnage déjà existants. Les panneaux sont fixés à l'extérieur de l'échelle. Ces panneaux d'habillage ne sont pas compatibles avec les systèmes Uniflex-B et Uniflex-S sur roulettes, mais bien avec les sections équipées de portes. Pour les accessoires de présentation, voir page 67 et page 71.

Panneaux d'habillage en tôle perforée – perforations rondes

| Perforations rondes Ø5 mm. Métal laqué. Matériel de fixation inclus. | Hauteur mm | Profondeur de tablette mm | Longeur mm | Référence | |
|--|---------------|------------------------------|---------------|--------------|--------------|
| | | | | Simple face | Double face |
|  | 1100 | 250 | 280/530 | B43006412101 | B43006412201 |
| | 1100 | 300 | 330/630 | B43006413101 | B43006413201 |
| | 1100 | 350 | 380/730 | B43006415101 | B43006415201 |
| | 1500 | 250 | 280/530 | B43006422101 | B43006422201 |
| | 1500 | 300 | 330/630 | B43006423101 | B43006423201 |
| | 1500 | 350 | 380/730 | B43006425101 | B43006425201 |
| | 1750 | 250 | 280/530 | B43006432101 | B43006432201 |
| | 1750 | 300 | 330/630 | B43006433101 | B43006433201 |
| | 1750 | 350 | 380/730 | B43006435101 | B43006435201 |
| | 1860 | 250 | 280/530 | B43006442101 | B43006442201 |
| | 1860 | 300 | 330/630 | B43006443101 | B43006443201 |
| | 1860 | 350 | 380/730 | B43006445101 | B43006445201 |
| | 2050 | 250 | 280/530 | B43006452101 | B43006452201 |
| | 2050 | 300 | 330/630 | B43006453101 | B43006453201 |
| | 2050 | 350 | 380/730 | B43006455101 | B43006455201 |
| | 2250 | 250 | 280/530 | B43006462101 | B43006462201 |
| | 2250 | 300 | 330/630 | B43006463101 | B43006463201 |
| | 2250 | 350 | 380/730 | B43006465101 | B43006465201 |
| | 2575 | 250 | 280/530 | B43006472101 | B43006472201 |
| | 2575 | 300 | 330/630 | B43006473101 | B43006473201 |
| | 2575 | 350 | 380/730 | B43006475101 | B43006475201 |

Panneaux d'habillage en tôle perforée – perforations carrées

| Perforations carrées 10 x 10 mm. Métal laqué. Matériel de fixation inclus. | Hauteur mm | Profondeur de tablette mm | Longeur mm | Référence | |
|---|---------------|------------------------------|---------------|--------------|--------------|
| | | | | Simple face | Double face |
|  | 1100 | 250 | 280/530 | B43006412115 | B43006412215 |
| | 1100 | 300 | 330/630 | B43006413115 | B43006413215 |
| | 1100 | 350 | 380/730 | B43006415115 | B43006415215 |
| | 1500 | 250 | 280/530 | B43006422115 | B43006422215 |
| | 1500 | 300 | 330/630 | B43006423115 | B43006423215 |
| | 1500 | 350 | 380/730 | B43006425115 | B43006425215 |
| | 1750 | 250 | 280/530 | B43006432115 | B43006432215 |
| | 1750 | 300 | 330/630 | B43006433115 | B43006433215 |
| | 1750 | 350 | 380/730 | B43006435115 | B43006435215 |
| | 1860 | 250 | 280/530 | B43006442115 | B43006442215 |
| | 1860 | 300 | 330/630 | B43006443115 | B43006443215 |
| | 1860 | 350 | 380/730 | B43006445115 | B43006445215 |
| | 2050 | 250 | 280/530 | B43006452115 | B43006452215 |
| | 2050 | 300 | 330/630 | B43006453115 | B43006453215 |
| | 2050 | 350 | 380/730 | B43006455115 | B43006455215 |
| | 2250 | 250 | 280/530 | B43006462115 | B43006462215 |
| | 2250 | 300 | 330/630 | B43006463115 | B43006463215 |
| | 2250 | 350 | 380/730 | B43006465115 | B43006465215 |
| | 2575 | 250 | 280/530 | B43006472115 | B43006472215 |
| | 2575 | 300 | 330/630 | B43006473115 | B43006473215 |
| | 2575 | 350 | 380/730 | B43006475115 | B43006475215 |

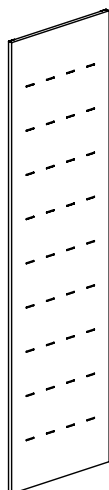
PANNEAUX D'HABILLAGE

EN TÔLE PERFORÉE - PIEDS RÉGLABLES/SUPPORT DE FIXATION POUR ROULETTES - À L'EXTÉRIEUR

Utilisez ces panneaux afin d'apporter la touche finale à votre système de rayonnage Uniflex-S. Ils peuvent être facilement ajoutés aux systèmes de rayonnage déjà existants. Les panneaux sont fixés à l'extérieur de l'échelle. Ces panneaux d'habillage ne sont pas compatibles avec les systèmes Uniflex-B et Uniflex-S sur roulettes, mais bien avec les sections équipées de portes. Pour les accessoires de présentation, voir page 67 et page 71.

Panneaux d'habillage en tôle perforée - perforation en fente


Perforations en fente 4 x 40 mm. Métal laqué. Matériel de fixation inclus.



| Hauteur mm | Profondeur de tablette mm | Longueur mm | Référence Simple face | Référence Double face |
|------------|---------------------------|-------------|-----------------------|-----------------------|
| 1100 | 250 | 280/530 | B43006412130 | B43006412230 |
| 1100 | 300 | 330/630 | B43006413130 | B43006413230 |
| 1100 | 350 | 380/730 | B43006415130 | B43006415230 |
| 1500 | 250 | 280/530 | B43006422130 | B43006422230 |
| 1500 | 300 | 330/630 | B43006423130 | B43006423230 |
| 1500 | 350 | 380/730 | B43006425130 | B43006425230 |
| 1750 | 250 | 280/530 | B43006432130 | B43006432230 |
| 1750 | 300 | 330/630 | B43006433130 | B43006433230 |
| 1750 | 350 | 380/730 | B43006435130 | B43006435230 |
| 1860 | 250 | 280/530 | B43006442130 | B43006442230 |
| 1860 | 300 | 330/630 | B43006443130 | B43006443230 |
| 1860 | 350 | 380/730 | B43006445130 | B43006445230 |
| 2050 | 250 | 280/530 | B43006452130 | B43006452230 |
| 2050 | 300 | 330/630 | B43006453130 | B43006453230 |
| 2050 | 350 | 380/730 | B43006455130 | B43006455230 |
| 2250 | 250 | 280/530 | B43006462130 | B43006462230 |
| 2250 | 300 | 330/630 | B43006463130 | B43006463230 |
| 2250 | 350 | 380/730 | B43006465130 | B43006465230 |
| 2575 | 250 | 280/530 | B43006472130 | B43006472230 |
| 2575 | 300 | 330/630 | B43006473130 | B43006473230 |
| 2575 | 350 | 380/730 | B43006475130 | B43006475230 |

Panneau d'habillage en tôle micro perforée

Métal laqué. Matériel de fixation inclus. Ces panneaux d'habillage ne peuvent pas être combinés avec les options de portes.




| Hauteur mm | Profondeur de tablette mm | Longueur mm | Référence Simple face | Référence Double face |
|------------|---------------------------|-------------|-----------------------|-----------------------|
| 1100 | 250 | 220/470 | B430066121 | B430066122 |
| 1100 | 300 | 270/570 | B430066131 | B430066132 |
| 1100 | 350 | 320/670 | B430066151 | B430066152 |
| 1500 | 250 | 220/470 | B430066221 | B430066222 |
| 1500 | 300 | 270/570 | B430066231 | B430066232 |
| 1500 | 350 | 320/670 | B430066251 | B430066252 |
| 1750 | 250 | 220/470 | B430066321 | B430066322 |
| 1750 | 300 | 270/570 | B430066331 | B430066332 |
| 1750 | 350 | 320/670 | B430066351 | B430066352 |
| 1860 | 250 | 220/470 | B430066421 | B430066422 |
| 1860 | 300 | 270/570 | B430066431 | B430066432 |
| 1860 | 350 | 320/670 | B430066451 | B430066452 |
| 2050 | 250 | 220/470 | B430066521 | B430066522 |
| 2050 | 300 | 270/570 | B430066531 | B430066532 |
| 2050 | 350 | 320/670 | B430066551 | B430066552 |
| 2250 | 250 | 220/470 | B430066621 | B430066622 |
| 2250 | 300 | 270/570 | B430066631 | B430066632 |
| 2250 | 350 | 320/670 | B430066651 | B430066652 |

PANNEAUX D'HABILLAGE


EN TÔLE PERFORÉE - POUR ÉCHELLES AVEC ROULETTES - À L'INTÉRIEUR

Utilisez ces panneaux afin d'apporter la touche finale à votre système Uniflex-S ; ils peuvent être facilement ajoutés aux systèmes de rayonnage déjà existants. Ils sont fixés à l'aide de vis à l'intérieur de l'échelle, de sorte à rester alignés par rapport à celui-ci. fixation inclus. Ces panneaux d'habillage ne peuvent pas être combinés avec Uniflex-B et les options de portes. Commandez deux panneaux pour les sections à double face. Pour les accessoires de présentation, voir page 67 et page 71.

Panneaux d'habillage en tôle perforée - perforation ronde

| Perforations rondes Ø5 mm. Métal laqué. Matériel de fixation inclus. | Hauteur mm | Profondeur de tablette mm | Longueur mm | Référence |
|--|---------------|------------------------------|----------------|-------------|
|  | 1100 | 250 | 217 | B4300621201 |
| | 1100 | 300 | 267 | B4300621301 |
| | 1100 | 350 | 317 | B4300621501 |
| | 1500 | 250 | 217 | B4300622201 |
| | 1500 | 300 | 267 | B4300622301 |
| | 1500 | 350 | 317 | B4300622501 |
| | 1750 | 250 | 217 | B4300623201 |
| | 1750 | 300 | 267 | B4300623301 |
| | 1750 | 350 | 317 | B4300623501 |
| | 1860 | 250 | 217 | B4300624201 |
| | 1860 | 300 | 267 | B4300624301 |
| | 1860 | 350 | 317 | B4300624501 |
| | 2050 | 250 | 217 | B4300625201 |
| | 2050 | 300 | 267 | B4300625301 |
| | 2050 | 350 | 317 | B4300625501 |
| | 2250 | 250 | 217 | B4300626201 |
| | 2250 | 300 | 267 | B4300626301 |
| | 2250 | 350 | 317 | B4300626501 |
| | 2575 | 250 | 217 | B4300627201 |
| | 2575 | 300 | 267 | B4300627301 |
| | 2575 | 350 | 317 | B4300627501 |

Panneaux d'habillage en tôle perforée - perforation carrée

| Perforations carrées 10 x 10 mm. Métal laqué. Matériel de fixation inclus. | Hauteur mm | Profondeur de tablette mm | Longueur mm | Référence |
|---|---------------|------------------------------|----------------|-------------|
|  | 1100 | 250 | 217 | B4300621215 |
| | 1100 | 300 | 267 | B4300621315 |
| | 1100 | 350 | 317 | B4300621515 |
| | 1500 | 250 | 217 | B4300622215 |
| | 1500 | 300 | 267 | B4300622315 |
| | 1500 | 350 | 317 | B4300622515 |
| | 1750 | 250 | 217 | B4300623215 |
| | 1750 | 300 | 267 | B4300623315 |
| | 1750 | 350 | 317 | B4300623515 |
| | 1860 | 250 | 217 | B4300624215 |
| | 1860 | 300 | 267 | B4300624315 |
| | 1860 | 350 | 317 | B4300624515 |
| | 2050 | 250 | 217 | B4300625215 |
| | 2050 | 300 | 267 | B4300625315 |
| | 2050 | 350 | 317 | B4300625515 |
| | 2250 | 250 | 217 | B4300626215 |
| | 2250 | 300 | 267 | B4300626315 |
| | 2250 | 350 | 317 | B4300626515 |
| | 2575 | 250 | 217 | B4300627215 |
| | 2575 | 300 | 267 | B4300627315 |
| | 2575 | 350 | 317 | B4300627515 |

PANNEAUX D'HABILLAGE

EN TÔLE PERFORÉE - POUR ÉCHELLES AVEC ROULETTES - À L'INTÉRIEUR

Utilisez ces panneaux afin d'apporter la touche finale à votre système Uniflex-S ; ils peuvent être facilement ajoutés aux systèmes de rayonnage déjà existants. Ils sont fixés à l'aide de vis à l'intérieur de l'échelle, de sorte à rester alignés par rapport à celui-ci. fixation inclus. Ces panneaux d'habillage ne peuvent pas être combinés avec Uniflex-B et les options de portes. Commandez deux panneaux pour les sections à double face. Pour les accessoires de présentation, voir page 67 et page 71.

Panneaux d'habillage en tôle perforée - perforation en fente

Perforations en fente 4 x 40 mm. Métal laqué. Matériel de fixation inclus.



| Hauteur mm | Profondeur de tablette mm | Longueur mm | Référence |
|------------|---------------------------|-------------|-------------|
| 1100 | 250 | 217 | B4300621230 |
| 1100 | 300 | 267 | B4300621330 |
| 1100 | 350 | 317 | B4300621530 |
| 1500 | 250 | 217 | B4300622230 |
| 1500 | 300 | 267 | B4300622330 |
| 1500 | 350 | 317 | B4300622530 |
| 1750 | 250 | 217 | B4300623230 |
| 1750 | 300 | 267 | B4300623330 |
| 1750 | 350 | 317 | B4300623530 |
| 1860 | 250 | 217 | B4300624230 |
| 1860 | 300 | 267 | B4300624330 |
| 1860 | 350 | 317 | B4300624530 |
| 2050 | 250 | 217 | B4300625230 |
| 2050 | 300 | 267 | B4300625330 |
| 2050 | 350 | 317 | B4300625530 |
| 2250 | 250 | 217 | B4300626230 |
| 2250 | 300 | 267 | B4300626330 |
| 2250 | 350 | 317 | B4300626530 |
| 2575 | 250 | 217 | B4300627230 |
| 2575 | 300 | 267 | B4300627330 |
| 2575 | 350 | 317 | B4300627530 |


PANNEAUX D'HABILLAGE

EN TÔLE PERFORÉE - POUR ÉCHELLES AVEC ROULETTES - À L'EXTÉRIEUR

Utilisez ces panneaux afin d'apporter la touche finale à votre système de rayonnage Uniflex-S. Ils peuvent être facilement ajoutés aux systèmes de rayonnage déjà existants. Les panneaux sont fixés à l'extérieur de l'échelle. Ces panneaux d'habillage ne sont pas compatibles avec les systèmes Uniflex-B et Uniflex-S sur roulettes, mais bien avec les sections équipées de portes. Pour les accessoires de présentation, voir page 67 et page 71.

Panneaux d'habillage en tôle perforée – perforations rondes


Perforations rondes Ø5 mm.
Métal laqué. Matériel de fixation inclus.



| Hauteur mm | Profondeur de tablette mm | Longueur mm | Référence Double face |
|---------------|------------------------------|----------------|--------------------------|
| 1100 | 250 | 530 | B43006512201 |
| 1100 | 300 | 630 | B43006513201 |
| 1100 | 350 | 730 | B43006515201 |
| 1500 | 250 | 530 | B43006522201 |
| 1500 | 300 | 630 | B43006523201 |
| 1500 | 350 | 730 | B43006525201 |
| 1750 | 250 | 530 | B43006532201 |
| 1750 | 300 | 630 | B43006533201 |
| 1750 | 350 | 730 | B43006535201 |
| 1860 | 250 | 530 | B43006542201 |
| 1860 | 300 | 630 | B43006543201 |
| 1860 | 350 | 730 | B43006545201 |
| 2050 | 250 | 530 | B43006552201 |
| 2050 | 300 | 630 | B43006553201 |
| 2050 | 350 | 730 | B43006555201 |

Panneaux d'habillage en tôle perforée – perforations carrées

Perforations carrées 10 x 10 mm. Métal laqué. Matériel de fixation inclus.



| Hauteur mm | Profondeur de tablette mm | Longueur mm | Référence Double face |
|---------------|------------------------------|----------------|--------------------------|
| 1100 | 250 | 530 | B43006512215 |
| 1100 | 300 | 630 | B43006513215 |
| 1100 | 350 | 730 | B43006515215 |
| 1500 | 250 | 530 | B43006522215 |
| 1500 | 300 | 630 | B43006523215 |
| 1500 | 350 | 730 | B43006525215 |
| 1750 | 250 | 530 | B43006532215 |
| 1750 | 300 | 630 | B43006533215 |
| 1750 | 350 | 730 | B43006535215 |
| 1860 | 250 | 530 | B43006542215 |
| 1860 | 300 | 630 | B43006543215 |
| 1860 | 350 | 730 | B43006545215 |
| 2050 | 250 | 530 | B43006552215 |
| 2050 | 300 | 630 | B43006553215 |
| 2050 | 350 | 730 | B43006555215 |

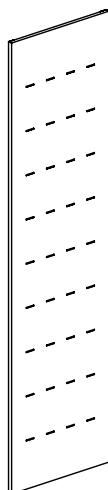
PANNEAUX D'HABILLAGE

EN TÔLE PERFORÉE - POUR ÉCHELLES AVEC ROULETTES - À L'EXTÉRIEUR

Utilisez ces panneaux afin d'apporter la touche finale à votre système de rayonnage Uniflex-S. Ils peuvent être facilement ajoutés aux systèmes de rayonnage déjà existants. Les panneaux sont fixés à l'extérieur de l'échelle. Ces panneaux d'habillage ne sont pas compatibles avec les systèmes Uniflex-B et Uniflex-S sur roulettes, mais bien avec les sections équipées de portes. Pour les accessoires de présentation, voir page 67 et page 71.

Panneaux d'habillage en tôle perforée - perforation en fente


Perforations en fente 4 x 40 mm. Métal laqué. Matériel de fixation inclus.



| Hauteur mm | Profondeur de tablette mm | Longueur mm | Référence Double face |
|------------|---------------------------|-------------|-----------------------|
| 1100 | 250 | 530 | B43006512230 |
| 1100 | 300 | 630 | B43006513230 |
| 1100 | 350 | 730 | B43006515230 |
| 1500 | 250 | 530 | B43006522230 |
| 1500 | 300 | 630 | B43006523230 |
| 1500 | 350 | 730 | B43006525230 |
| 1750 | 250 | 530 | B43006532230 |
| 1750 | 300 | 630 | B43006533230 |
| 1750 | 350 | 730 | B43006535230 |
| 1860 | 250 | 530 | B43006542230 |
| 1860 | 300 | 630 | B43006543230 |
| 1860 | 350 | 730 | B43006545230 |
| 2050 | 250 | 530 | B43006552230 |
| 2050 | 300 | 630 | B43006553230 |
| 2050 | 350 | 730 | B43006555230 |

Panneau d'habillage en tôle micro perforée

Métal laqué. Matériel de fixation inclus. Ces panneaux d'habillage ne peuvent pas être combinés avec les options de portes.



| Hauteur mm | Profondeur de tablette mm | Longueur mm | Référence Double face |
|------------|---------------------------|-------------|-----------------------|
| 1100 | 250 | 470 | B430067122 |
| 1100 | 300 | 570 | B430067132 |
| 1100 | 350 | 670 | B430067152 |
| 1500 | 250 | 470 | B430067222 |
| 1500 | 300 | 570 | B430067232 |
| 1500 | 350 | 670 | B430067252 |
| 1750 | 250 | 470 | B430067322 |
| 1750 | 300 | 570 | B430067332 |
| 1750 | 350 | 670 | B430067352 |
| 1860 | 250 | 470 | B430067422 |
| 1860 | 300 | 570 | B430067432 |
| 1860 | 350 | 670 | B430067452 |
| 2050 | 250 | 470 | B430067522 |
| 2050 | 300 | 570 | B430067532 |
| 2050 | 350 | 670 | B430067552 |



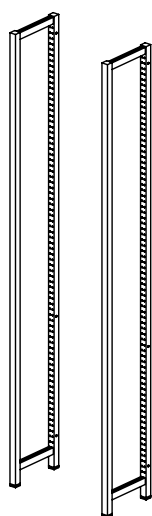
PANNEAUX D'HABILLAGE

ÉCHELLES POUR BOUT DE TRAVÉE

Utilisez ces échelles pour obtenir davantage d'espace d'archivage à l'extrémité des systèmes de rayonnage Uniflex double-face déjà existant. À compléter avec des tablettes standard métalliques ou en bois, voir de pages 41.

Échelle pour bout de travée

Métal laqué. Matériel de fixation inclus. Ces panneaux d'habillage métalliques ne sont pas compatibles avec les systèmes Uniflex-S sur roulettes et ne peuvent pas être combinés avec les options de portes.



| Hauteur mm | Profondeur de tablette mm | Longueur mm | Référence |
|------------|---------------------------|-------------|-----------|
| 1100 | 250 | 500 | B43007012 |
| 1500 | 250 | 500 | B43007022 |
| 1750 | 250 | 500 | B43007032 |
| 1860 | 250 | 500 | B43007042 |
| 2050 | 250 | 500 | B43007052 |
| 2250 | 250 | 500 | B43007062 |
| 2575 | 250 | 500 | B43007072 |

Échelle pour bout de travée

Métal laqué. Matériel de fixation inclus. Également disponible avec roulettes souples et avec freins. Ces panneaux d'habillage métalliques ne peuvent pas être combinés avec les options de portes.

| Hauteur mm | Profondeur de tablette mm | Longueur mm | Référence |
|------------|---------------------------|-------------|-------------|
| 1100 | 250 | 500 | B4300721230 |
| 1500 | 250 | 500 | B4300722230 |
| 1750 | 250 | 500 | B4300723230 |
| 1860 | 250 | 500 | B4300724230 |
| 2050 | 250 | 500 | B4300725230 |

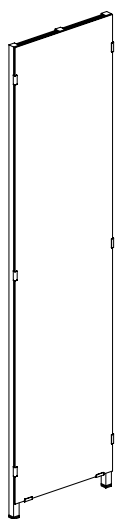
PANNEAUX D'HABILLAGE

PANNEAUX D'HABILLAGE ACRYLIQUE

Utilisez ces panneaux pour apporter la touche finale à votre système de rayonnage Uniflex; ils peuvent être facilement ajoutés aux systèmes de rayonnage déjà existants. Les panneaux acryliques translucides sont disponibles en plusieurs coloris et finitions de surfaces de type satinées ou sablées. Voir options de personnalisation page 7. Ils sont disponibles en deux hauteurs de finition. Finition hauteur 1; de la tablette de couverture à la tablette inférieure sans socle ou finition hauteur 2; de la tablette de couverture jusqu'au bas de l'échelle.

Panneau d'habillage acrylique – hauteur sans socle

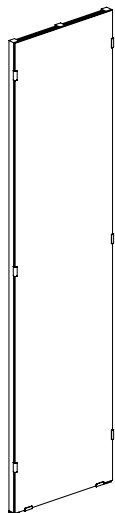
Matériel de fixation inclus.
Ces panneaux d'habillage ne sont pas compatibles avec les systèmes Uniflex-B et Uniflex-S sur roulettes et ne peuvent pas être combinés avec la fixation de type croisillons.



| Hauteur mm | Profondeur de tablette mm | Longueur mm | Référence Simple face | Référence Double face |
|------------|---------------------------|-------------|-----------------------|-----------------------|
| 1100 | 250 | 280/530 | B4301001121 | B4301001122 |
| 1100 | 300 | 330/630 | B4301001131 | B4301001132 |
| 1100 | 350 | 380/730 | B4301001151 | B4301001152 |
| 1500 | 250 | 280/530 | B4301001221 | B4301001222 |
| 1500 | 300 | 330/630 | B4301001231 | B4301001232 |
| 1500 | 350 | 380/730 | B4301001251 | B4301001252 |
| 1750 | 250 | 280/530 | B4301001321 | B4301001322 |
| 1750 | 300 | 330/630 | B4301001331 | B4301001332 |
| 1750 | 350 | 380/730 | B4301001351 | B4301001352 |
| 1860 | 250 | 280/530 | B4301001421 | B4301001422 |
| 1860 | 300 | 330/630 | B4301001431 | B4301001432 |
| 1860 | 350 | 380/730 | B4301001451 | B4301001452 |
| 2050 | 250 | 280/530 | B4301001521 | B4301001522 |
| 2050 | 300 | 330/630 | B4301001531 | B4301001532 |
| 2050 | 350 | 380/730 | B4301001551 | B4301001552 |
| 2250 | 250 | 280/530 | B4301001621 | B4301001622 |
| 2250 | 300 | 330/630 | B4301001631 | B4301001632 |
| 2250 | 350 | 380/730 | B4301001651 | B4301001652 |
| 2575 | 250 | 280/530 | B4301001721 | B4301001722 |
| 2575 | 300 | 330/630 | B4301001731 | B4301001732 |
| 2575 | 350 | 380/730 | B4301001751 | B4301001752 |

Panneau d'habillage acrylique – hauteur totale à partir du bas de l'échelle

Matériel de fixation inclus.
Ces panneaux d'habillage ne sont pas compatibles avec les systèmes Uniflex-B et Uniflex-S sur roulettes et ne peuvent pas être combinés avec la fixation de type croisillons.



| Hauteur mm | Profondeur de tablette mm | Longueur mm | Référence Simple face | Référence Double face |
|------------|---------------------------|-------------|-----------------------|-----------------------|
| 1100 | 250 | 280/530 | B4301002121 | B4301002122 |
| 1100 | 300 | 330/630 | B4301002131 | B4301002132 |
| 1100 | 350 | 380/730 | B4301002151 | B4301002152 |
| 1500 | 250 | 280/530 | B4301002221 | B4301002222 |
| 1500 | 300 | 330/630 | B4301002231 | B4301002232 |
| 1500 | 350 | 380/730 | B4301002251 | B4301002252 |
| 1750 | 250 | 280/530 | B4301002321 | B4301002322 |
| 1750 | 300 | 330/630 | B4301002331 | B4301002332 |
| 1750 | 350 | 380/730 | B4301002351 | B4301002352 |
| 1860 | 250 | 280/530 | B4301002421 | B4301002422 |
| 1860 | 300 | 330/630 | B4301002431 | B4301002432 |
| 1860 | 350 | 380/730 | B4301002451 | B4301002452 |
| 2050 | 250 | 280/530 | B4301002521 | B4301002522 |
| 2050 | 300 | 330/630 | B4301002531 | B4301002532 |
| 2050 | 350 | 380/730 | B4301002551 | B4301002552 |
| 2250 | 250 | 280/530 | B4301002621 | B4301002622 |
| 2250 | 300 | 330/630 | B4301002631 | B4301002632 |
| 2250 | 350 | 380/730 | B4301002651 | B4301002652 |
| 2575 | 250 | 280/530 | B4301002721 | B4301002722 |
| 2575 | 300 | 330/630 | B4301002731 | B4301002732 |
| 2575 | 350 | 380/730 | B4301002751 | B4301002752 |

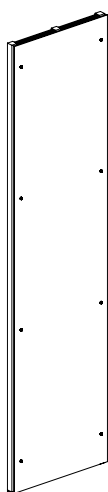
PANNEAUX D'HABILLAGE

PANNEAUX D'HABILLAGE ACRYLIQUE

Utilisez ces panneaux pour apporter la touche finale à votre système de rayonnage Uniflex ; ils peuvent être facilement ajoutés aux systèmes de rayonnage déjà existants. Les panneaux acryliques translucides sont disponibles en plusieurs coloris et finitions de surfaces de type satinées ou sablées. Voir options de personnalisation page 15. Les panneaux d'habillage acryliques sont vissés à l'intérieur du profil de l'échelle avec un espacement de 7 mm, allongeant ainsi la largeur de la section de 18 mm au total.

Panneau d'habillage acrylique – hauteur totale à partir du bas de l'échelle – espacement de 12 mm

Le panneau d'habillage est vissé au cadre principal à une distance de 12 mm. Matériel de fixation inclus. Ces panneaux d'habillage ne sont pas compatibles avec les systèmes Uniflex-B et Uniflex-S sur roulettes, avec la fixation de type croisillons, ni avec les options de portes.



| Hauteur mm | Profondeur de tablette mm | Longueur mm | Référence Simple face | Référence Double face |
|------------|---------------------------|-------------|-----------------------|-----------------------|
| 1100 | 250 | 280/530 | B4301003121 | B4301003122 |
| 1100 | 300 | 330/630 | B4301003131 | B4301003132 |
| 1100 | 350 | 380/730 | B4301003151 | B4301003152 |
| 1500 | 250 | 280/530 | B4301003221 | B4301003222 |
| 1500 | 300 | 330/630 | B4301003231 | B4301003232 |
| 1500 | 350 | 380/730 | B4301003251 | B4301003252 |
| 1750 | 250 | 280/530 | B4301003321 | B4301003322 |
| 1750 | 300 | 330/630 | B4301003331 | B4301003332 |
| 1750 | 350 | 380/730 | B4301003351 | B4301003352 |
| 1860 | 250 | 280/530 | B4301003421 | B4301003422 |
| 1860 | 300 | 330/630 | B4301003431 | B4301003432 |
| 1860 | 350 | 380/730 | B4301003451 | B4301003452 |
| 2050 | 250 | 280/530 | B4301003521 | B4301003522 |
| 2050 | 300 | 330/630 | B4301003531 | B4301003532 |
| 2050 | 350 | 380/730 | B4301003551 | B4301003552 |
| 2250 | 250 | 280/530 | B4301003621 | B4301003622 |
| 2250 | 300 | 330/630 | B4301003631 | B4301003632 |
| 2250 | 350 | 380/730 | B4301003651 | B4301003652 |
| 2575 | 250 | 280/530 | B4301003721 | B4301003722 |
| 2575 | 300 | 330/630 | B4301003731 | B4301003732 |
| 2575 | 350 | 380/730 | B4301003751 | B4301003752 |

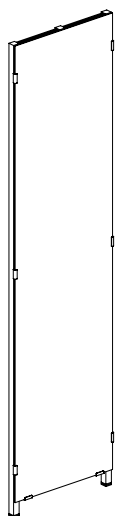
PANNEAUX D'HABILLAGE

PANNEAUX D'HABILLAGE EN VERRE

Utilisez ces panneaux pour apporter la touche finale à votre système de rayonnage Uniflex-S; ils peuvent être facilement ajoutés aux systèmes de rayonnage déjà existants. Les panneaux sont en verre feuilleté dépoli Sécurit (VSG allemand). Ils sont disponibles en deux hauteurs de finition. Finition hauteur 1; de la tablette de couverture à la tablette inférieure sans socle ou finition hauteur 2; de la tablette de couverture jusqu'au bas de l'échelle.

Panneau d'habillage en verre Sécurit – sans socle

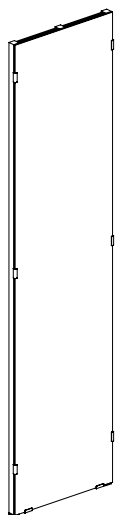
Matériel de fixation inclus.
Ces panneaux d'habillage ne sont pas compatibles avec les systèmes Uniflex-B et Uniflex-S sur roulettes et ne peuvent pas être combinés avec la fixation de type croisillons.



| Hauteur mm | Profondeur de tablette mm | Longeur mm | Référence Simple face | Référence Double face |
|---------------|------------------------------|---------------|--------------------------|--------------------------|
| 1100 | 250 | 280/530 | B430101121000 | B430101122000 |
| 1100 | 300 | 330/630 | B430101131000 | B430101132000 |
| 1100 | 350 | 380/730 | B430101151000 | B430101152000 |
| 1500 | 250 | 280/530 | B4301011221000 | B4301011222000 |
| 1500 | 300 | 330/630 | B4301011231000 | B4301011232000 |
| 1500 | 350 | 380/730 | B4301011251000 | B4301011252000 |
| 1750 | 250 | 280/530 | B4301011321000 | B4301011322000 |
| 1750 | 300 | 330/630 | B4301011331000 | B4301011332000 |
| 1750 | 350 | 380/730 | B4301011351000 | B4301011352000 |
| 1860 | 250 | 280/530 | B4301011421000 | B4301011422000 |
| 1860 | 300 | 330/630 | B4301011431000 | B4301011432000 |
| 1860 | 350 | 380/730 | B4301011451000 | B4301011452000 |
| 2050 | 250 | 280/530 | B4301011521000 | B4301011522000 |
| 2050 | 300 | 330/630 | B4301011531000 | B4301011532000 |
| 2050 | 350 | 380/730 | B4301011551000 | B4301011552000 |
| 2250 | 250 | 280/530 | B4301011621000 | B4301011622000 |
| 2250 | 300 | 330/630 | B4301011631000 | B4301011632000 |
| 2250 | 350 | 380/730 | B4301011651000 | B4301011652000 |
| 2575 | 250 | 280/530 | B4301011721000 | B4301011722000 |
| 2575 | 300 | 330/630 | B4301011731000 | B4301011732000 |
| 2575 | 350 | 380/730 | B4301011751000 | B4301011752000 |

Panneau d'habillage en verre Sécurit – au niveau du sol

Matériel de fixation inclus.
Ces panneaux d'habillage ne sont pas compatibles avec les systèmes Uniflex-B et Uniflex-S sur roulettes et ne peuvent pas être combinés avec la fixation de type croisillons.



| Hauteur mm | Profondeur de tablette mm | Longeur mm | Référence Simple face | Référence Double face |
|---------------|------------------------------|---------------|--------------------------|--------------------------|
| 1100 | 250 | 280/530 | B4301012121000 | B4301012122000 |
| 1100 | 300 | 330/630 | B4301012131000 | B4301012132000 |
| 1100 | 350 | 380/730 | B4301012151000 | B4301012152000 |
| 1500 | 250 | 280/530 | B4301012221000 | B4301012222000 |
| 1500 | 300 | 330/630 | B4301012231000 | B4301012232000 |
| 1500 | 350 | 380/730 | B4301012251000 | B4301012252000 |
| 1750 | 250 | 280/530 | B4301012321000 | B4301012322000 |
| 1750 | 300 | 330/630 | B4301012331000 | B4301012332000 |
| 1750 | 350 | 380/730 | B4301012351000 | B4301012352000 |
| 1860 | 250 | 280/530 | B4301012421000 | B4301012422000 |
| 1860 | 300 | 330/630 | B4301012431000 | B4301012432000 |
| 1860 | 350 | 380/730 | B4301012451000 | B4301012452000 |
| 2050 | 250 | 280/530 | B4301012521000 | B4301012522000 |
| 2050 | 300 | 330/630 | B4301012531000 | B4301012532000 |
| 2050 | 350 | 380/730 | B4301012551000 | B4301012552000 |
| 2250 | 250 | 280/530 | B4301012621000 | B4301012622000 |
| 2250 | 300 | 330/630 | B4301012631000 | B4301012632000 |
| 2250 | 350 | 380/730 | B4301012651000 | B4301012652000 |
| 2575 | 250 | 280/530 | B4301012721000 | B4301012722000 |
| 2575 | 300 | 330/630 | B4301012731000 | B4301012732000 |
| 2575 | 350 | 380/730 | B4301012751000 | B4301012752000 |

PANNEAUX D'HABILLAGE

PANNEAUX D'HABILLAGE EN BOIS

Utilisez ces panneaux pour apporter la touche finale à vos systèmes de rayonnage Uniflex-B et Uniflex-S ; ils peuvent être facilement ajoutés aux systèmes de rayonnage déjà existants. Les panneaux sont constitués de panneaux de particules de 19 mm d'épaisseur.

Panneau d'habillage en bois

Mélangé/bois plaqué.
Matériel de fixation inclus.
Ces panneaux d'habillage ne sont pas compatibles avec les systèmes Uniflex-B et Uniflex-S sur roulettes mais peuvent être combinés avec les options de portes.



| Hauteur mm | Profondeur de tablette mm | Longueur mm | Référence mélaminé Simple face | Référence mélaminé Double face |
|---------------|------------------------------|----------------|-----------------------------------|-----------------------------------|
| 1100 | 250 | 280/530 | B4304601216 | B4304601226 |
| 1100 | 300 | 330/630 | B4304601316 | B4304601326 |
| 1100 | 350 | 380/730 | B4304601516 | B4304601526 |
| 1500 | 250 | 280/530 | B4304602216 | B4304602226 |
| 1500 | 300 | 330/630 | B4304602316 | B4304602326 |
| 1500 | 350 | 380/730 | B4304602516 | B4304602526 |
| 1750 | 250 | 280/530 | B4304603216 | B4304603226 |
| 1750 | 300 | 330/630 | B4304603316 | B4304603326 |
| 1750 | 350 | 380/730 | B4304603516 | B4304603526 |
| 1860 | 250 | 280/530 | B4304604216 | B4304604226 |
| 1860 | 300 | 330/630 | B4304604316 | B4304604326 |
| 1860 | 350 | 380/730 | B4304604516 | B4304604526 |
| 2050 | 250 | 280/530 | B4304605216 | B4304605226 |
| 2050 | 300 | 330/630 | B4304605316 | B4304605326 |
| 2050 | 350 | 380/730 | B4304605516 | B4304605526 |
| 2250 | 250 | 280/530 | B4304606216 | B4304606226 |
| 2250 | 300 | 330/630 | B4304606316 | B4304606326 |
| 2250 | 350 | 380/730 | B4304606516 | B4304606526 |
| 2575 | 250 | 280/530 | B4304607216 | B4304607226 |
| 2575 | 300 | 330/630 | B4304607316 | B4304607326 |
| 2575 | 350 | 380/730 | B4304607516 | B4304607526 |

ÉQUIPEMENTS

PRÉSENTATION ET ARCHIVAGE – POUR BOUTS DE TRAVÉES EN BOIS



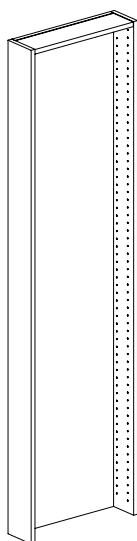
PANNEAUX D'HABILLAGE

BOUT DE TRAVÉE EN BOIS

Utilisez ce bout de travée pour créer des zones de présentation sur vos systèmes de rayonnage Uniflex. Ils peuvent être facilement ajoutés aux systèmes de rayonnage à double-face déjà existants ou être simplement fixés au mur comme module de présentation. De la signalétique peut être ajoutée directement sur le bout de travée ou sur un panneau signalétique complémentaire. Les bouts de travées sont constitués de panneaux de particules de 19 mm d'épaisseur. Voir page 78 pour les accessoires destinés aux bouts de travées.

Bout de travée en bois

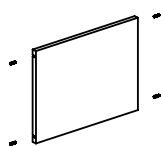
Mélangé/bois plaqué. Matériel de fixation inclus. Ces bouts de travées ne sont pas compatibles avec le système Uniflex-S sur roulettes, mais peuvent être combinés avec les options de portes.



| Hauteur mm | Profondeur de tablette mm | Longueur mm | Référence mélaminé Fixer sur Uniflex | Référence mélaminé Fixer sur mur |
|---------------|------------------------------|----------------|---|-------------------------------------|
| 1100 | 250 | 280/530 | B4304641206 | B4304641216 |
| 1100 | 300 | 330/630 | B4304641306 | B4304641316 |
| 1100 | 350 | 380/730 | B4304641506 | B4304641516 |
| 1500 | 250 | 280/530 | B4304642206 | B4304642216 |
| 1500 | 300 | 330/630 | B4304642306 | B4304642316 |
| 1500 | 350 | 380/730 | B4304642506 | B4304642516 |
| 1750 | 250 | 280/530 | B4304643206 | B4304643216 |
| 1750 | 300 | 330/630 | B4304643306 | B4304643316 |
| 1750 | 350 | 380/730 | B4304643506 | B4304643516 |
| 1860 | 250 | 280/530 | B4304644206 | B4304644216 |
| 1860 | 300 | 330/630 | B4304644306 | B4304644316 |
| 1860 | 350 | 380/730 | B4304644506 | B4304644516 |
| 2050 | 250 | 280/530 | B4304645206 | B4304645216 |
| 2050 | 300 | 330/630 | B4304645306 | B4304645316 |
| 2050 | 350 | 380/730 | B4304645506 | B4304645516 |
| 2250 | 250 | 280/530 | B4304646206 | B4304646216 |
| 2250 | 300 | 330/630 | B4304646306 | B4304646316 |
| 2250 | 350 | 380/730 | B4304646506 | B4304646516 |

Panneau signalétique en bois pour bout de travée en bois

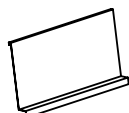
489/589 x 368 mm (L x H). Mélangé/bois plaqué. Signalétique adhésive sur demande



| Profondeur de tablette mm | Longueur mm | Référence Mélaminé |
|------------------------------|----------------|-----------------------|
| 250 | 489 | B405512826 |
| 300 | 589 | B405512936 |

Tablette de présentation métallique pour bout de travée en bois

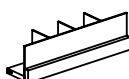
489/589 x 280 mm (L x H). Acier laqué.



| Profondeur de tablette mm | Longueur mm | Référence |
|------------------------------|----------------|-----------|
| 250 | 489 | B40551482 |
| 300 | 589 | B40551493 |

Présentoir compartimenté en bois pour bout de travée en bois

489/589 x 140 mm (L x H). Mélangé/bois plaqué. Façade et trois séparateurs mobiles en acrylique.



| Profondeur de tablette mm | Longueur mm | Référence Mélaminé |
|------------------------------|----------------|-----------------------|
| 250 | 489 | B405516826 |
| 300 | 589 | B405516936 |

PANNEAUX D'HABILLAGE

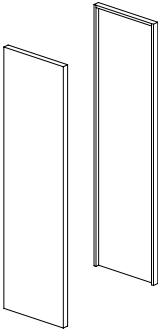
PANNEAUX D'HABILLAGE ET TABLETTE DE COUVERTURE EN BOIS AVEC BORDURES

La finition complète de votre rayonnage par un habillage avec bordures permet de mettre en évidence une nouvelle esthétique de vos sections individuelles dans la bibliothèque. Les pièces peuvent être facilement ajoutées aux systèmes de rayonnages déjà existants.

Une tablette de couverture métallique équipée d'un serre-livres suspendu peut être fixée sous le top de couverture avec bordure en bois. Aucune vis apparente sur le dessus du top de couverture permettant ainsi d'utiliser cette finition pour des rayonnages bas.

Des tablettes de couverture avec bordure en bois couvrant plusieurs sections (longueur maximale de 2 600 mm) peuvent être spécialement conçues sur demande.

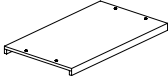
Panneau d'habillage avec bordure en bois - 1 paire

| Bordure de 50 mm d'épaisseur. Mélaminé/bois plaqué. Matériel de fixation inclus. Ces panneaux d'habillage ne sont pas compatibles avec le système Uniflex-S sur roulettes et ne peuvent pas être combinés avec les options de portes. | Hauteur mm | Profondeur de tablette mm | Longueur mm | Référence mélaminé | |
|---|------------|---------------------------|-------------|--------------------|-------------|
| | | | | Simple face | Double face |
|  | 1100 | 250 | 300/570 | B4304621216 | B4304621226 |
| | 1100 | 300 | 350/670 | B4304621316 | B4304621326 |
| | 1100 | 350 | 400/770 | B4304621516 | B4304621526 |
| | 1500 | 250 | 300/570 | B4304622216 | B4304622226 |
| | 1500 | 300 | 350/670 | B4304622316 | B4304622326 |
| | 1500 | 350 | 400/770 | B4304622516 | B4304622526 |
| | 1750 | 250 | 300/570 | B4304623216 | B4304623226 |
| | 1750 | 300 | 350/670 | B4304623316 | B4304623326 |
| | 1750 | 350 | 400/770 | B4304623516 | B4304623526 |
| | 1860 | 250 | 300/570 | B4304624216 | B4304624226 |
| | 1860 | 300 | 350/670 | B4304624316 | B4304624326 |
| | 1860 | 350 | 400/770 | B4304624516 | B4304624526 |
| | 2050 | 250 | 300/570 | B4304625216 | B4304625226 |
| | 2050 | 300 | 350/670 | B4304625316 | B4304625326 |
| | 2050 | 350 | 400/770 | B4304625516 | B4304625526 |
| | 2250 | 250 | 300/570 | B4304626216 | B4304626226 |
| | 2250 | 300 | 350/670 | B4304626316 | B4304626326 |
| | 2250 | 350 | 400/770 | B4304626516 | B4304626526 |
| | 2575 | 250 | 300/570 | B4304627216 | B4304627226 |
| | 2575 | 300 | 350/670 | B4304627316 | B4304627326 |
| | 2575 | 350 | 400/770 | B4304627516 | B4304627526 |

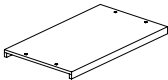
PANNEAUX D'HABILLAGE

PANNEAUX D'HABILLAGE ET TABLETTE DE COUVERTURE EN BOIS AVEC BORDURES

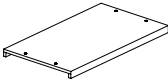
Top de couverture avec bordure en bois – pour section individuelle

| Bordure de 50 mm d'épaisseur. Mélangé/bois plaqué. Matériel de fixation inclus. Incompatible avec la fixation de luminaires et de bandeau de signalisation. | Module mm | Profondeur de tablette mm | Profondeur mm | Référence mélaminé | Référence mélaminé |
|---|-----------|---------------------------|---------------|--------------------|--------------------|
| | | | | Simple face | Double face |
|  | 500 | 250 | 300/570 | B43043852196 | B43044052196 |
| | 500 | 300 | 350/670 | B43043853196 | B43044053196 |
| | 500 | 350 | 400/770 | B43043855196 | B43044055196 |
| | 750 | 250 | 300/570 | B43043872196 | B43044072196 |
| | 750 | 300 | 350/670 | B43043873196 | B43044073196 |
| | 750 | 350 | 400/770 | B43043875196 | B43044075196 |
| | 900 | 250 | 300/570 | B43043892196 | B43044092196 |
| | 900 | 300 | 350/670 | B43043893196 | B43044093196 |
| | 900 | 350 | 400/770 | B43043895196 | B43044095196 |
| | 1000 | 250 | 300/570 | B43043812196 | B43044012196 |
| | 1000 | 300 | 350/670 | B43043813196 | B43044013196 |
| | 1000 | 350 | 400/770 | B43043815196 | B43044015196 |

Top de couverture avec bordure en bois – pour section de départ

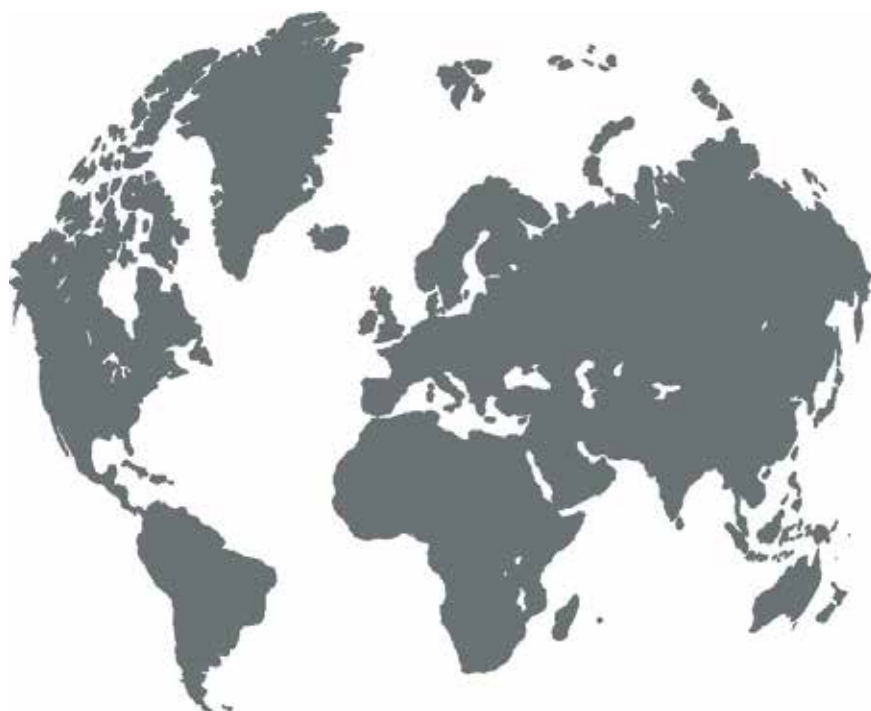
| Bordure de 50 mm d'épaisseur. Mélangé/bois plaqué. Matériel de fixation inclus. Incompatible avec la fixation de luminaires et de bandeau de signalisation. | Module mm | Profondeur de tablette mm | Profondeur mm | Référence mélaminé | Référence mélaminé |
|---|-----------|---------------------------|---------------|--------------------|--------------------|
| | | | | Simple face | Double face |
|  | 500 | 250 | 300/570 | B43043852176 | B43044052176 |
| | 500 | 300 | 350/670 | B43043853176 | B43044053176 |
| | 500 | 350 | 400/770 | B43043855176 | B43044055176 |
| | 750 | 250 | 300/570 | B43043872176 | B43044072176 |
| | 750 | 300 | 350/670 | B43043873176 | B43044073176 |
| | 750 | 350 | 400/770 | B43043875176 | B43044075176 |
| | 900 | 250 | 300/570 | B43043892176 | B43044092176 |
| | 900 | 300 | 350/670 | B43043893176 | B43044093176 |
| | 900 | 350 | 400/770 | B43043895176 | B43044095176 |
| | 1000 | 250 | 300/570 | B43043812176 | B43044012176 |
| | 1000 | 300 | 350/670 | B43043813176 | B43044013176 |
| | 1000 | 350 | 400/770 | B43043815176 | B43044015176 |

Top de couverture avec bordure en bois – pour section suivante

| Bordure de 50 mm d'épaisseur. Mélangé/bois plaqué. Matériel de fixation inclus. Incompatible avec la fixation de luminaires et de bandeau de signalisation. | Module mm | Profondeur de tablette mm | Profondeur mm | Référence mélaminé | Référence mélaminé |
|---|-----------|---------------------------|---------------|--------------------|--------------------|
| | | | | Simple face | Double face |
|  | 500 | 250 | 300/570 | B43043852186 | B43044052186 |
| | 500 | 300 | 350/670 | B43043853186 | B43044053186 |
| | 500 | 350 | 400/770 | B43043855186 | B43044055186 |
| | 750 | 250 | 300/570 | B43043872186 | B43044072186 |
| | 750 | 300 | 350/670 | B43043873186 | B43044073186 |
| | 750 | 350 | 400/770 | B43043875186 | B43044075186 |
| | 900 | 250 | 300/570 | B43043892186 | B43044092186 |
| | 900 | 300 | 350/670 | B43043893186 | B43044093186 |
| | 900 | 350 | 400/770 | B43043895186 | B43044095186 |
| | 1000 | 250 | 300/570 | B43043812186 | B43044012186 |
| | 1000 | 300 | 350/670 | B43043813186 | B43044013186 |
| | 1000 | 350 | 400/770 | B43043815186 | B43044015186 |

COORDONNÉES

WE ARE LIBRARY PEOPLE®



DANEMARK

Lammhults Biblioteksdesign A/S
Dalbækvej 1
6670 Holsted

bci@bci.dk
www.bci.dk

FRANCE

BC Intérieur Sarl
6 allée Kepler
77420 Champs sur Marne

bci@bcinterieur.com
www.bcinterieur.com

BELGIQUE

SBNL - Schulz Benelux BV
Appelweg 94 C
3221 Holsbeek

info@sbnl.be
www.sbnl.be

SUÈDE

Lammhults Biblioteksdesign AB
Odlarevägen 16
226 60 Lund

eurobib@eurobib.se
www.eurobib.se

ALLEMAGNE

Schulz Speyer Bibliothekstechnik AG
Hafenstraße 2
67346 Speyer

sales@schulzspeyer.de
www.schulzspeyer.de

ROYAUME-UNI

thedesignconcept Ltd.
The Old Bakery,
10 Greenless Road
Cambuslang Belgrave Street
Glasgow G72 8JJ

info@thedesignconcept.co.uk
www.thedesignconcept.co.uk

NORVÈGE

BS Eurobib AS
Alf Bjerckes Vei 20
0582 Oslo

post@bseurobib.no
www.bseurobib.no