



INFORM



# INFORM

La gamme de banques d'accueil, bureaux et pupitre Inform vous permet de recevoir les usagers de la bibliothèque dans une atmosphère épurée.

La gamme Inform est reconnaissable par les plans de travail et les panneaux latéraux de 40 mm d'épaisseur qui forment un cadre périphérique soulignant la ligne esthétique et architecturale. Ce système de banque d'accueil est conçu spécialement pour être utilisé en bibliothèque. Il est à la fois fonctionnel, évolutif et peut facilement être personnalisé en fonction de vos besoins. Ajoutez des bureaux et des pupitres de la gamme Inform et placez-les aux endroits stratégiques de la bibliothèque afin de créer des espaces de travail pratiques et conviviaux pour le personnel ainsi que pour les usagers.

Toute la gamme Inform est associée à une palette complète d'accessoires disponibles dans le but de créer un environnement de travail convenant à tous les usagers.



<b>OPTIONS DE PERSONNALISATION</b> .....	4	<b>REHAUSSE POUR BANQUE D'ACCUEIL</b> .....	84
<b>SPÉCIFICATIONS TECHNIQUES</b> .....	9	Pour module droit .....	88
<b>PUPITRE OPAC</b> .....	10	Pour module d'angle droit .....	89
<b>TABLES</b> .....	12	Pour module courbe 45° .....	90
<b>BANQUE D'ACCUEIL</b> .....	18	Pour module courbe 90° .....	91
<b>OPTIONS DE CONFIGURATIONS</b> .....	19	<b>PRÉSENTATION ET RANGEMENT</b> .....	92
<b>BANQUE D'ACCUEIL STANDARD</b> .....	20	Module de présentation d'angle triangulaire .....	93
Module droit .....	22	Module de présentation avec espace de rangement .....	95
Module courbe 45° .....	24	Module de présentation avec tiroirs .....	97
Module courbe 90° .....	26	Module de présentation avec rangement	
Module droit (combinaison avec façade en retrait) .....	28	et rayonnage en option .....	98
Module courbe 45° (combinaison avec façade en retrait) ...	30	Module de présentation avec emplacement	
Module courbe 90° (combinaison avec façade en retrait) ...	32	pour chariot à livres .....	99
Pied/panneaux intermédiaires .....	34	Accessoires pour modules de présentations .....	100
Configurations .....	35	<b>ACCESSOIRES</b> .....	101
<b>BANQUE D'ACCUEIL AVEC FAÇADE EN RETRAIT</b> .....	36	Tablette repose-sacs .....	103
Module droit .....	38	Rehausse .....	106
Module courbe 45° .....	40	Rehausse avec tablette repose-sacs .....	108
Module courbe 90° .....	42	Panneau décoratifs et panneau pour la	
Module droit (combinaison avec standard) .....	44	signalétique adhésive .....	111
Module courbe 45° (combinaison avec standard) .....	46	Accessories .....	113
Module courbe 90° (combinaison avec standard) .....	48	Prix de courant .....	115
Pied/panneaux intermédiaires .....	50	<b>OPTIONS DE FAÇADE</b> .....	116
Configurations .....	51	Eclairage LED .....	117
<b>BANQUE D'ACCUEIL EN PALIER</b> .....	52	Graphismes .....	119
Plans de travail .....	54	<b>PERÇAGE POUR PASSE-CÂBLES &amp; RFID</b> .....	120
Façades .....	55		
Panneaux intermédiaires .....	56		
Configurations .....	57		
<b>BANQUE D'ACCUEIL D'ANGLE</b> .....	58		
Module d'angle droit .....	60		
Module d'angle triangulaire .....	61		
<b>TABLES INFO / CONSEIL / PMR</b> .....	62		
Table info/conseil/PMR avec pied .....	64		
Table info/conseil/PMR avec panneau d'extrémité .....	65		
<b>BANQUES D'ACCUEIL À HAUTEUR RÉGLABLE</b> .....	66		
Module droit à hauteur réglable .....	70		
Module droit H740 mm spécial .....	72		
Module courbe 45° H740 mm pour hauteur réglable .....	74		
Module courbe 90° H740 mm pour hauteur réglable .....	76		
Module courbe 45° H740 mm pour hauteur réglable			
et façade en retrait .....	78		
Module courbe 90° H740 mm pour hauteur réglable			
et façade en retrait .....	79		
Module d'angle droit .....	80		
Module d'angle triangulaire .....	81		
Panneaux intermédiaires .....	82		
Configurations .....	83		

# OPTIONS DE PERSONNALISATION

## ÉLÉMENTS MÉTALLIQUES - LAQUÉS


### A GROUPE DE PRIX - PRIX DE BASE (non texturé)




**A03**  
**Blanc signalisation**  
RAL 9016  
Brilliance 75-90




**A02**  
**Blanc perlé**  
RAL 1013  
Brilliance 40-50



**A22**  
**Vert mousse**  
RAL 6005  
Brilliance 71-85




**A26**  
**Vert sapin**  
RAL 6009  
Brilliance 71-85




**A12**  
**Bleu acier**  
RAL 5011  
Brilliance 71-85




**A13**  
**Gris clair**  
RAL 7035  
Brilliance 71-85




**A15**  
**Gris poussière**  
RAL 7037  
Brilliance 71-85




**A16**  
**Gris signalisation**  
RAL 7043  
Brilliance 71-85




**A17**  
**Gris basalte**  
RAL 7012  
Brilliance 71-85



**A18**  
**Gris ardoise**  
RAL 7015  
Brilliance 71-85



**A19**  
**Gris anthracite**  
RAL 7016  
Brilliance 71-85




**A25**  
**Noir foncé**  
RAL 9005  
Brilliance 71-85


### B GROUPE B - PRIS DE BASE AVEC SUPPLEMENT DE 7% (non texturé)




**A01**  
**Blanc pur**  
RAL 9010  
Brilliance 71-85




**A04**  
**Jaune signalisation**  
RAL 1023  
Brilliance 71-85




**A05**  
**Jaune soleil**  
RAL 1037  
Brilliance 71-85



**A06**  
**Orangé de sécurité**  
RAL 2010  
Brilliance 71-85




**A07**  
**Orangé nacré**  
RAL 2013  
Brilliance 65-85




**A08**  
**Rouge feu**  
RAL 3000  
Brilliance 71-85




**A09**  
**Rouge rubis**  
RAL 3003  
Brilliance 71-85




**A21**  
**Vert réséda**  
RAL 6011  
Brilliance 71-85




**A10**  
**Bleu pigeon**  
RAL 5014  
Brilliance 71-85



**A11**  
**Bleu océan**  
RAL 5020  
Brilliance 71-85



**A14**  
**Aluminium blanc**  
RAL 9006  
Brilliance 50-70




**A31**  
**Aluminium gris**  
RAL 9007  
Brilliance 50-70


### B GROUPE B - PRIS DE BASE AVEC SUPPLEMENT DE 7% (texturé)




**A27**  
**Blanc pur**  
RAL 9010




**A29**  
**Concertina gris**



**A28**  
**Aluminium gris**  
RAL 9007



**A23**  
**Gris anthracite**  
RAL 7016



**A24**  
**Noir graphite**  
RAL 9011

#### Note:


- Les autres couleurs RAL/NCS ont un droit de départ de 250 EUR et un supplément de 15 %. Il faut s'attendre à un supplément plus élevé pour les couleurs avec un aspect « métallique » ou des textures de surface différentes.
- Voir chaque couleur pour connaître leur brillance spécifique. Toute demande de brillance spécifique demande un devis à part.



# OPTIONS DE PERSONNALISATION

ÉLÉMENTS ACRYLIQUE

## **A** GROUPE A - ACRYLIQUE (sans suppléments)



**Clair**  
030

**Blanc polaire**  
046

**Bleu arctique**  
047

**Rouge chili**  
048


### **Note:**

- Les façades acrylique sont entourées d'un cadre en bois de même coloris. Elles peuvent aussi être aussi rétro-éclairées.


# OPTIONS DE PERSONNALISATION

ÉLÉMENTS EN BOIS - MÉLAMINÉ/STRATIFIÉ


## A GROUPE DE PRIX - PRIX DE BASE



**D61/L61**  
**Blanc de sécurité**  
RAL 9003



**D72/L72**  
**Blanc perlé**  
Similaire RAL 1013



**D62/L62**  
**Blanc pur**  
Similaire RAL 9010



**D63/L63**  
**Bleu acier**  
RAL 5011



**D71/L71**  
**Gris poussière**  
Similaire RAL 7037



**D16/L16**  
**Gris basalte**  
Similaire RAL 7012



**D19/L19**  
**Gris ardoise**  
Similaire RAL 7015 et  
RAL 7016

**D04/L04**  
**Décor hêtre**

**D05/L05**  
**Décor érable**

**D06/L06**  
**Décor cerisier**

**D07/L07**  
**Décor chêne**

**D08/L08**  
**Décor olive**

## C GROUPE DE PRIX - PRIX DE BASE AVEC SUPPLEMENT DE 10%



**D64 /L64**  
**Jaune de sécurité**  
RAL 1003



**D65/L65**  
**Orangé jaune**  
RAL 2000



**D66/L66**  
**Orangé pur**  
RAL 2004



**D67/L67**  
**Rouge signalisation**  
RAL 3020



**E02/L02**  
**Rouge rubis**  
Similaire RAL 3003



**D13/L13**  
**Vert citron**  
Similaire NCS S1060-G40Y



**D68/L68**  
**Vert réséda**  
Similaire RAL 6011



**D14/L14**  
**Bleu cristal**  
Similaire NCS S1020-R90B



**D73/L73**  
**Bleu pigeon**  
Similaire RAL 5014



**D74/L74**  
**Bleu océan**  
Similaire RAL 5020



**D69/L69**  
**Gris clair**  
Similaire RAL 7035



**D70/L70**  
**Aluminium blanc**  
Similaire RAL 9006



**D75/L75**  
**Noir foncé**  
Similaire RAL 9005

### Note:

- La sélection de couleurs ci-dessus est illustrée à la fois en mélamine (Dxx/Exx) et en stratifié (Lxx).
- Si vous commandez un produit (par exemple Inform pupitre OPAC) avec deux coloris différents dans le groupe de prix C, alors merci de noter que vous devrez ajouter deux fois la plus-value : une pour chaque couleur.

# OPTIONS DE PERSONNALISATION

ÉLÉMENTS EN BOIS - PLACAGE BOIS

## **A** GROUPE DE PRIX - PRIX DE BASE

**55**  
Hêtre légèrement  
étuvé

**66**  
Chêne

**67**  
Érable

**68**  
Frêne

**69**  
Bouleau

### **Note:**

- Les surfaces des tablettes et des plans de travail en bois massif laqué ne résistent que de façon limitée à l'abrasion. Pour ces types de surfaces, nous recommandons l'utilisation d'HPL (revêtement spécial) en raison de son efficacité à protéger le meuble à long terme contre les dégradations et les rayures. N'optez pas pour des surfaces laquées. Nous déclinons toute responsabilité en cas de réclamations relatives à des dégradations ou rayures sur surfaces laquées.



# SPÉCIFICATIONS TECHNIQUES

## ÉLÉMENTS MÉTALLIQUES

sont thermolaqués avec de la peinture en poudre à base de polyester résistant aux ultraviolets (UV). Les caractéristiques des poudres utilisées sont conformes à la norme EN 45545 (résistance au feu et similaire à la norme DIN 4201). L'épaisseur de la couche de peinture est de 60 à 80 microns ( $\mu\text{m}$ ).

La poudre utilisée ne contient aucun(e) :

- isocyanurate de triglycile (TGIC) ;
- pigment contenant des métaux lourds tels que le plomb et le cadmium ;
- substance volatile.

Sur demande, des agents anti-bactériens peuvent être ajoutés aux surfaces peintes.

## LES PIEDS

sont constitués de tubes métalliques de sections 40 x 40 x 2 mm et 40 x 20 x 2 mm et sont traités au moyen d'un revêtement en poudre de polyester thermodurcissable ou d'époxy (en fonction du choix de coloris). Veuillez noter que les pieds sont obligatoires lorsque deux modules de la même hauteur sont assemblés.

## ÉLÉMENTS EN BOIS

sont revêtus d'une surface mélaminée, d'une surface de finition en stratifié (HPL) ou en bois placage. Les surfaces en bois massif ont par nature des différences de teintes qui ne peuvent être évitées. Les éléments en bois sont conformes à la norme EN 13986 relative aux matériaux de type P2 prévus pour l'utilisation d'intérieur. Les bordures de chaque panneau en bois sont recouvertes d'un plaquage de chant mélaminé ou d'ABS (rayon de 2 mm). Les bordures sont de la même couleur que les panneaux en bois.

## PUPITRE ET TABLE

sont constitués de panneaux de particules de 40 mm d'épaisseur recouverts d'une couche de mélaminé ou placage.

## LES PLANS DE TRAVAIL, LES PANNEAUX LATÉRAUX ET INTERMÉDIAIRES, LES TABLETTES REPOSE-SACS ET LES REHAUSSES

sont constitués de panneaux de particules de 19 mm d'épaisseur recouverts de part et d'autre d'un décor stratifié d'HPL (High Pressure Laminate = stratifié haute pression).

## MODULES DE PRÉSENTATION ET PANNEAUX DÉCORATIFS

sont constituées de panneaux de particules de 19 mm d'épaisseur recouverts d'une couche de mélaminé ou placage.

## LES FAÇADES DROITES EN BOIS POUR LES PLANS DE TRAVAIL ET LES REHAUSSES

sont constituées de panneaux de particules de 19 mm d'épaisseur recouverts d'une couche de mélaminé ou placage.

## LES FAÇADES EN BOIS POUR LES PLANS DE TRAVAIL ET LES REHAUSSES

sont constituées de panneaux de particules de 19 mm d'épaisseur recouverts d'un décor stratifié d'HPL.

## LE POSE-PIED DE LA FAÇADE EN BOIS

est constitué d'un panneau de particules de 19 mm d'épaisseur recouvert d'un décor mélaminé en aluminium finition brossé.

## ÉLÉMENTS EN ACRYLIQUE

### LES FAÇADES ACRYLIQUES

sont constituées de panneaux acryliques de 5 mm d'épaisseur (en PMMA), plus connus sous le nom commercial de Plexiglas XT®. Ce matériau est conforme à la norme européenne EN 13501-1 (classification D comme la norme allemande DIN 4102-1).

## ÉCLAIRAGE

### L'ÉCLAIRAGE POUR BANQUE D'ACCUEIL

Vous pouvez ajouter de l'éclairage sous le plan de travail si vous optez pour une façade acrylique. L'éclairage à usage intérieur est conforme à la norme 60598-1 éd. 2000 + A 11 éd. 2000, EN 60598-2-1 éd. 1998.

## NETTOYAGE

Nettoyez les surfaces en bois, en métal et en acrylique à l'aide d'un chiffon humide et essuyez-les avec un chiffon sec. Utilisez un produit nettoyant à base aqueuse. N'UTILISEZ PAS DE DÉTERGENT !

# PUPITRE OPAC

SIMPLE- ET DOUBLE FACE



# PUPITRE OPAC

SIMPLE- ET DOUBLE FACE

Le pupitre Inform est un meuble OPAC conçu en palier, composé d'un niveau supérieur pour l'écran et d'un niveau inférieur pour le clavier. L'unité centrale se range dans la partie inférieure verrouillable. Le socle en retrait permet le passage des câbles et de l'aération. Posez l'écran sur le plateau supérieur ou installez un support de fixation pour écran plat. La façade arrière et la porte d'accès à l'unité centrale sont en retrait de 50 mm, et peuvent être dans un autre coloris offrant ainsi la possibilité d'utiliser ce pupitre individuellement.

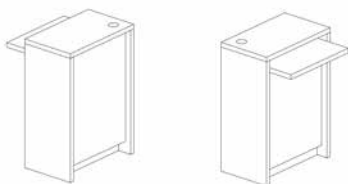
## Inform pupitre OPAC - simple face

Extérieur: H1065 x P625 x L750 mm

Intérieur: H740 x P260 x L670 mm

Avec choix de passe-c âble.

Matériel	Couleur	Référence Mélaminé	Référence Bois plaqué
Plastique	Noir	Bl610126	Bl616122
Plastique	Blanc perle	Bl610186	Bl616182
Plastique	Argenté	Bl610196	Bl616192
Métal	Inox	Bl610136	Bl616132



## Inform pupitre OPAC - double face

Extérieur: H1065 x P1200 x L750 mm

Intérieur: H740 x P610 x L670 mm

Avec choix de passe-c âble.

Matériel	Couleur	Référence Mélaminé	Référence Bois plaqué
Plastique	Noir	Bl610226	Bl616222
Plastique	Blanc perle	Bl610286	Bl616282
Plastique	Argenté	Bl610296	Bl616292
Métal	Inox	Bl610236	Bl616232



## Support de fixation pour écran plat

Métal laqué. Kit de montage compris.

Solution antivol et antibasculement.

Référence

B401418



# TABLE/BUREAU

SOLO

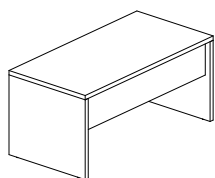
# TABLE/BUREAU

SOLO

Créez un espace de travail privatif, et travaillez en toute tranquillité avec le bureau rectangulaire indépendant Solo. Pour les accessoires, voir page 113.

## H740 mm - Table rectangulaire, indépendante, avec panneau (H : 305 mm) placé à 50 mm de l'arête antérieure

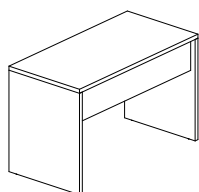
Pour les banques d'accueil nécessitant un ou plusieurs percages pour les passe-câbles, voir pages 120-121.



L x P mm	Référence Mélaminé	Référence Bois plaqué
800 x 500	Bl620104006	Bl625104002
1000 x 500	Bl620114006	Bl625114002
1200 x 500	Bl620124006	Bl625124002
1400 x 500	Bl620134006	Bl625134002
1600 x 500	Bl620144006	Bl625144002
1800 x 500	Bl620154006	Bl625154002
800 x 600	Bl620204006	Bl625204002
1000 x 600	Bl620214006	Bl625214002
1200 x 600	Bl620224006	Bl625224002
1400 x 600	Bl620234006	Bl625234002
1600 x 600	Bl620244006	Bl625244002
1800 x 600	Bl620254006	Bl625254002
800 x 700	Bl620304006	Bl625304002
1000 x 700	Bl620314006	Bl625314002
1200 x 700	Bl620324006	Bl625324002
1400 x 700	Bl620334006	Bl625334002
1600 x 700	Bl620344006	Bl625344002
1800 x 700	Bl620354006	Bl625354002
800 x 800	Bl620404006	Bl625404002
1000 x 800	Bl620414006	Bl625414002
1200 x 800	Bl620424006	Bl625424002
1400 x 800	Bl620434006	Bl625434002
1600 x 800	Bl620444006	Bl625444002
1800 x 800	Bl620454006	Bl625454002

## H100 mm - Table rectangulaire, indépendante, avec panneau (H : 305 mm) placé à 50 mm de l'arête antérieure

Pour les banques d'accueil nécessitant un ou plusieurs percages pour les passe-câbles, voir pages 120-121.



L x P mm	Référence Mélaminé	Référence Bois plaqué
800 x 500	Bl620106006	Bl625106002
1000 x 500	Bl620116006	Bl625116002
1200 x 500	Bl620126006	Bl625126002
1400 x 500	Bl620136006	Bl625136002
1600 x 500	Bl620146006	Bl625146002
1800 x 500	Bl620156006	Bl625156002
800 x 600	Bl620206006	Bl625206002
1000 x 600	Bl620216006	Bl625216002
1200 x 600	Bl620226006	Bl625226002
1400 x 600	Bl620236006	Bl625236002
1600 x 600	Bl620246006	Bl625246002
1800 x 600	Bl620256006	Bl625256002
800 x 700	Bl620306006	Bl625306002
1000 x 700	Bl620316006	Bl625316002
1200 x 700	Bl620326006	Bl625326002
1400 x 700	Bl620336006	Bl625336002
1600 x 700	Bl620346006	Bl625346002
1800 x 700	Bl620356006	Bl625356002
800 x 800	Bl620406006	Bl625406002
1000 x 800	Bl620416006	Bl625416002
1200 x 800	Bl620426006	Bl625426002
1400 x 800	Bl620436006	Bl625436002
1600 x 800	Bl620446006	Bl625446002
1800 x 800	Bl620456006	Bl625456002

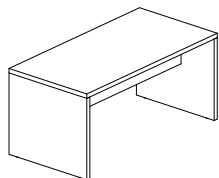
# TABLE/BUREAU

## DUO

Travaillez l'un en face de l'autre avec la table rectangulaire indépendante Duo. Pour les accessoires, voir page 113.

H740 mm - Table rectangulaire, indépendante, avec panneau (H : 305 mm) placé au centre du plateau

Pour les banques d'accueil nécessitant un ou plusieurs percages pour les passe-câbles, voir pages 120-121.



L x P mm	Référence Mélaminé	Référence Bois plaqué
800 x 800	BI630404006	BI635404002
1000 x 800	BI630414006	BI635414002
1200 x 800	BI630424006	BI635424002
1400 x 800	BI630434006	BI635434002
1600 x 800	BI630444006	BI635444002
1800 x 800	BI630454006	BI635454002
800 x 1000	BI630504006	BI635504002
1000 x 1000	BI630514006	BI635514002
1200 x 1000	BI630524006	BI635524002
1400 x 1000	BI630534006	BI635534002
1000 x 1000	BI630544006	BI635544002
1800 x 1000	BI630554006	BI635554002
800 x 1200	BI630604006	BI635604002
1000 x 1200	BI630614006	BI635614002
1200 x 1200	BI630624006	BI635624002
1400 x 1200	BI630634006	BI635634002
1600 x 1200	BI630644006	BI635644002
1800 x 1200	BI630654006	BI635654002
800 x 1400	BI630704006	BI635704002
1000 x 1400	BI630714006	BI635714002
1200 x 1400	BI630724006	BI635724002
1400 x 1400	BI630734006	BI635734002
1600 x 1400	BI630744006	BI635744002
1800 x 1400	BI630754006	BI635754002
800 x 1600	BI630804006	BI635804002
1000 x 1600	BI630814006	BI635814002
1200 x 1600	BI630824006	BI635824002
1400 x 1600	BI630834006	BI635834002
1600 x 1600	BI630844006	BI635844002
1800 x 1600	BI630854006	BI635854002

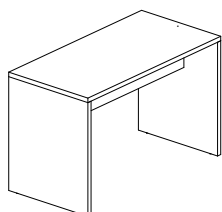
# TABLE/BUREAU

DUO

Travaillez l'un en face de l'autre avec la table rectangulaire indépendante Duo. Pour les accessoires, voir page 113.

H1000 mm - Table rectangulaire, indépendante, avec panneau (H : 305 mm) placé au centre du plateau

Pour les banques d'accueil nécessitant un ou plusieurs percages pour les passe-câbles, voir pages 120-121.



L x P mm	Référence Mélaminé	Référence Bois plaqué
800 x 800	BI630406006	BI635406002
1000 x 800	BI630416006	BI635416002
1200 x 800	BI630426006	BI635426002
1400 x 800	BI630436006	BI635436002
1600 x 800	BI630446006	BI635446002
1800 x 800	BI630456006	BI635456002
800 x 1000	BI630506006	BI635506002
1000 x 1000	BI630516006	BI635516002
1200 x 1000	BI630526006	BI635526002
1400 x 1000	BI630536006	BI635536002
1000 x 1000	BI630546006	BI635546002
1800 x 1000	BI630556006	BI635556002
800 x 1200	BI630606006	BI635606002
1000 x 1200	BI630616006	BI635616002
1200 x 1200	BI630626006	BI635626002
1400 x 1200	BI630636006	BI635636002
1600 x 1200	BI630646006	BI635646002
1800 x 1200	BI630656006	BI635656002
800 x 1400	BI630706006	BI635706002
1000 x 1400	BI630716006	BI635716002
1200 x 1400	BI630726006	BI635726002
1400 x 1400	BI630736006	BI635736002
1600 x 1400	BI630746006	BI635746002
1800 x 1400	BI630756006	BI635756002
800 x 1600	BI630806006	BI635806002
1000 x 1600	BI630816006	BI635816002
1200 x 1600	BI630826006	BI635826002
1400 x 1600	BI630836006	BI635836002
1600 x 1600	BI630846006	BI635846002
1800 x 1600	BI630856006	BI635856002

# TABLE/BUREAU

DUO & TWIN

# TABLE/BUREAU

TWIN

Travail ou détente ? Créez au sein de la bibliothèque un espace assis ou debout plaisant et intéressant, mais toujours fonctionnel, grâce au bureau incurvé Inform. Pour les accessoires, voir page 113.

---

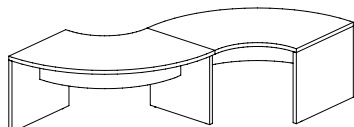
H740 mm - 2 tables courbes 90° indépendantes, avec panneau (H : 305 mm) placé au centre du plateau

Pour les banques d'accueil nécessitant un ou plusieurs percages pour les passe-câbles, voir pages 120-121.

P  
mm  
800

Référence  
Mélaminé  
BI64044006

Référence  
Bois plaqué  
BI64544002



---

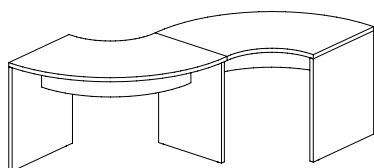
H1000 mm - 2 tables courbes 90° indépendantes, avec panneau (H : 305 mm) placé au centre du plateau

Pour les banques d'accueil nécessitant un ou plusieurs percages pour les passe-câbles, voir pages 120-121.

P  
mm  
800

Référence  
Mélaminé  
BI64046006

Référence  
Bois plaqué  
BI64546002



# LA BANQUE D'ACCUEIL INFORM

Inform est un système de meubles modulables et évolutifs. Les divers éléments droits ou courbes peuvent être utilisés seuls ou combinés de façon fonctionnelle. L'assemblage des plans de travail et des panneaux latéraux forme un cadre périphérique soulignant la ligne esthétique et architecturale de la banque d'accueil.

La structure modulaire d'Inform permet d'adapter le meuble individuellement en fonction des exigences fonctionnelles et conceptuelles s'intégrant facilement au contexte architectural. Vous pourrez reconstituer et ajouter des modules à l'ensemble, et varier la hauteur du plan de travail électriquement selon vos besoins. Les modules sont disponibles en deux hauteurs : 740 et 1 000 mm et peuvent être combinés de nombreuses façons. La banque d'accueil permet également l'utilisation des systèmes RFID.

## ASSEMBLAGE

L'assemblage de la banque d'accueil Inform doit se faire respectivement de gauche à droite (du point de vue de la personne assise derrière la banque d'accueil). La banque d'accueil a des pieds réglables de 15 mm.

## TOLÉRANCES DE MONTAGE

Tous les composants de la banque d'accueil Inform sont conformes à la norme DIN ISO 2768-1.

## MONTAGE

Aucun équipement ou outil spécial n'est nécessaire.

## DIMENSIONS

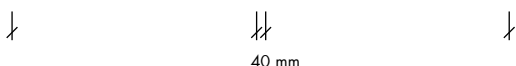
Pour la planification, veuillez noter les mesures ci-dessous. Les mesures indiquées dans le catalogue/la liste des prix sont uniquement les dimensions des façades. Il est nécessaire d'ajouter les 40 mm d'épaisseur des panneaux latéraux des modules de départ et finaux, des panneaux intermédiaires des banques d'accueil en palier et des panneaux intermédiaires en connexion des banques d'accueil à hauteur réglable.

## ÉLÉMENT DE DÉPART, INTERMÉDIAIRE et FINAL



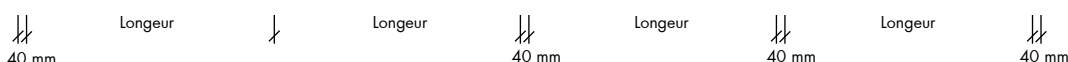
## BANQUE D'ACCUEIL EN PALIER

Longeur                      Longeur                      Longeur



## BANQUE D'ACCUEIL À HAUTEUR RÉGLABLE

Longeur                      Longeur





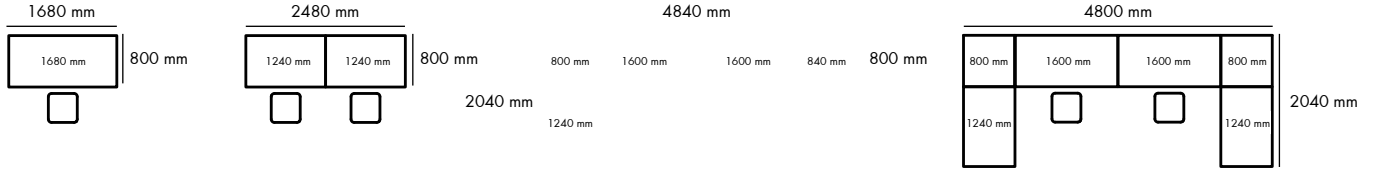
# OPTIONS DE CONFIGURATION

## MODULES DROITS

Longeur: 600/800/1000/1200/1400/1600 mm(+ 40 mm par panneau d'extrémité)

Hauteur: 740/1000 mm

Puissance: 800 mm



## MODULES COURBES

Hauteur: 740 mm


Rayon intérieur: 1550 mm

Rayon extérieur: 2350 mm


Hauteur: 740 mm

Rayon intérieur: 500 mm

Rayon extérieur: 1300 mm

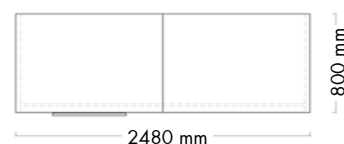


## MODULES DROITS ET COURBES AVEC TABLETTES/MEUBLES DE RANGEMENT INTÉGRÉS



# BANQUE D'ACCUEIL STANDARD

CONFIGURATION N° 1



## Banques d'accueil droite avec panneau pour la signalétique adhésive

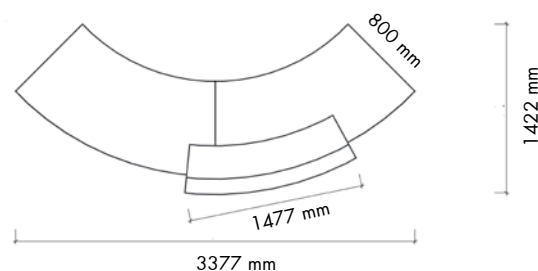
Composants	Référence	Quantité		
Module droit - élément de départ (L1240 x H740 mm)	BI2001022003	-	1	-
Module droit - élément final (L1240 x H740 mm)	BI2003022003	-	1	-
Façade en bois pour module droit (L1200 x H740 mm)	BI300546	-	2	-
Pied métallique intermédiaire (H740 mm)	BI069146	-	1	-
Panneau pour la signalétique en acrylique blanc (L600 x H430 mm)	BI85512	-	1	-
Support d'écran	B401184	-	1	-

### Remarques relatives à la configuration

- L'écran, la chaise de bureau et les signalétiques adhésives ne sont pas inclus dans le prix.
- Nous vous recommandons d'ajouter des passe-câbles et des chemins de câbles, voir page 113.
- Tous les prix se rapportent aux coloris et surfaces indiqués dans le groupe de prix A, voir pages 4-7 pour les coloris.
- Il est possible d'effectuer le perçage de Ø 80 mm destiné au support d'écran sur le lieu d'installation ou de bien de commander directement le numéro d'article de la banque d'accueil pour recevoir votre plateau de banque d'accueil déjà usiné, voir pages 108-109.

# BANQUE D'ACCUEIL STANDARD

CONFIGURATION N° 2



## Banques d'accueil courbe 45° avec rehausse avec tablette repose-sacs

Composants	Référence	Quantité		
Module courbe 45° - élément de départ (H740 mm)	BI2051428003	-	1	-
Module courbe 45° - élément final (H740 mm)	BI2053428003	-	1	-
Façade en bois pour module courbe 45° (H740 mm)	BI3204543	-	2	-
Pied métallique intermédiaire (H740 mm)	BI069146	-	1	-
Desserte en bois avec tablette repose-sacs (L1400 x H490 mm)	BI83545683	-	1	-

### Remarques relatives à la configuration

- L'ordinateur, la chaise de bureau et les signalétiques adhésives ne sont pas inclus dans le prix.
- Tous les prix se rapportent aux coloris et surfaces indiqués dans le groupe de prix A, voir pages 4-7 pour les coloris.
- Nous vous recommandons d'ajouter des passe-câbles et des chemins de câbles, voir page 113.

# BANQUE D'ACCUEIL STANDARD

## MODULES DROITS

La banque d'accueil standard peut être combinée avec d'autres modules standard de banque d'accueil de même hauteur, en palier, à hauteur réglable (uniquement H 1 000 mm), d'angle et la table info/conseil/PMR ainsi qu'avec divers modules de présentation.

### Module droit – élément de départ

N'oubliez pas de commander la façade, voir page 23 et le pied métallique intermédiaire / panneau intermédiaire, voir page 34. Pour les banques d'accueil nécessitant un ou plusieurs perçages pour les passe-câbles, voir pages 120-121.	H	x	L	x	P	Référence
	mm					Stratifié (HPL)
	740		640		800	BI2001016003
	740		840		800	BI2001018003
	740		1040		800	BI2001020003
	740		1240		800	BI2001022003
	740		1440		800	BI2001024003
	740		1640		800	BI2001026003
	1000		640		800	BI2001036003
	1000		840		800	BI2001038003
	1000		1040		800	BI2001040003
	1000		1240		800	BI2001042003
	1000		1440		800	BI2001044003
	1000		1640		800	BI2001046003

### Module droit – élément intermédiaire

N'oubliez pas de commander la façade, voir page 23 et le pied métallique intermédiaire / panneau intermédiaire, voir page 34. Pour les banques d'accueil nécessitant un ou plusieurs perçages pour les passe-câbles, voir pages 120-121.	L	x	P	Référence
	mm			Stratifié (HPL)
	600		800	BI2002060003
	800		800	BI2002080003
	1000		800	BI2002081003
	1200		800	BI2002082003
	1400		800	BI2002084003
	1600		800	BI2002086003

### Module droit – élément final

N'oubliez pas de commander la façade, voir page 23 et le pied métallique intermédiaire / panneau intermédiaire, voir page 34. Pour les banques d'accueil nécessitant un ou plusieurs perçages pour les passe-câbles, voir pages 120-121.	H	x	L	x	P	Référence
	mm					Stratifié (HPL)
	740		640		800	BI2003016003
	740		840		800	BI2003018003
	740		1040		800	BI2003020003
	740		1240		800	BI2003022003
	740		1440		800	BI2003024003
	740		1640		800	BI2003026003
	1000		640		800	BI2003036003
	1000		840		800	BI2003038003
	1000		1040		800	BI2003040003
	1000		1240		800	BI2003042003
	1000		1440		800	BI2003044003
	1000		1640		800	BI2003046003

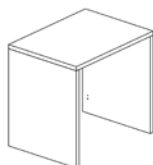
# BANQUE D'ACCUEIL STANDARD

## MODULES DROIT ÉLÉMENT SEUL ET FAÇADES

Le module droit se combine facilement et offre un espace de travail spacieux. N'oubliez pas de commander la façade.

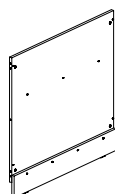
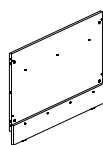
### Module droit – élément seul

N'oubliez pas de commander la façade.  
Pour les banques d'accueil nécessitant un ou plusieurs percages pour les passe-câbles, voir pages 120-121.



H	x	L	x	P	Référence Stratifié (HPL)
mm					
740	680	800			BI2004016003
740	880	800			BI2004018003
740	1080	800			BI2004020003
740	1280	800			BI2004022003
740	1480	800			BI2004024003
740	1680	800			BI2004026003
1000	680	800			BI2004036003
1000	880	800			BI2004038003
1000	1080	800			BI2004040003
1000	1280	800			BI2004042003
1000	1480	800			BI2004044003
1000	1680	800			BI2004046003

### Façade en bois pour module droit



H	x	L	Référence Mélaminé	Référence Bois plaqué
mm				
740	600		BI300146	BI300142
740	800		BI300346	BI300342
740	1000		BI300446	BI300442
740	1200		BI300546	BI300542
740	1400		BI300646	BI300642
740	1600		BI300746	BI300742
1000	600		BI300166	BI300162
1000	800		BI300366	BI300362
1000	1000		BI300466	BI300462
1000	1200		BI300566	BI300562
1000	1400		BI300666	BI300662
1000	1600		BI300766	BI300762

### Façade acrylique pour module droit

Le panneau acrylique de la façade est maintenu dans la rainure d'un cadre en bois (mélaminé).

H	x	L	Référence Acrylique & mélaminé
mm			
740	600		BI310146
740	800		BI310346
740	1000		BI310446
740	1200		BI310546
740	1400		BI310646
740	1600		BI310746
1000	600		BI310166
1000	800		BI310366
1000	1000		BI310466
1000	1200		BI310566
1000	1400		BI310666
1000	1600		BI310766

# BANQUE D'ACCUEIL STANDARD

## MODULES COURBES 45°

La banque d'accueil standard peut être combinée avec d'autres modules standard de banque d'accueil de même hauteur, en palier, à hauteur réglable (uniquement H 1 000 mm), d'angle et la table info/conseil/PMR ainsi qu'avec divers modules de présentation.

### Module courbe 45° - élément de départ

N'oubliez pas de commander la façade, voir page 25 et le pied métallique intermédiaire / panneau intermédiaire, voir page 34. Pour les banques d'accueil nécessitant un ou plusieurs perçages pour les passe-câbles, voir pages 120-121.	H	x	L	x	P	mm	Référence Stratifié (HPL)
	740		1835		800		BI2051428003
	1000		1835		800		BI2051448003

R 2350 mm

R 1550 mm

### Module courbe 45° - élément intermédiaire

N'oubliez pas de commander la façade, voir page 25 et le pied métallique intermédiaire / panneau intermédiaire, voir page 34. Pour les banques d'accueil nécessitant un ou plusieurs perçages pour les passe-câbles, voir pages 120-121.	L	x	P	mm	Référence Stratifié (HPL)
	1800		800		BI2052488003

### Module courbe 45° - élément final

N'oubliez pas de commander la façade, voir page 25 et le pied métallique intermédiaire / panneau intermédiaire, voir page 34. Pour les banques d'accueil nécessitant un ou plusieurs perçages pour les passe-câbles, voir pages 120-121.	H	x	L	x	P	mm	Référence Stratifié (HPL)
	740		1835		800		BI2053428003
	1000		1835		800		BI2053448003

# BANQUE D'ACCUEIL STANDARD

## MODULES COURBES 45° ELEMENT SEUL ET FAÇADES

Le module courbe à 45° se combine facilement et offre un espace de travail spacieux. N'oubliez pas de commander la façade.

### Module courbe 45° - élément seul

N'oubliez pas de commander la façade.  
Pour les banques d'accueil nécessitant un ou plusieurs perçages pour les passe-câbles, voir pages 120-121.

H	x	L	x	P
mm				
740		1870		800
1000		1870		800

Référence  
Stratifié (HPL)

BI2054428003

BI2054448003

R 2350 mm

R 1550 mm

### Façade en bois pour module courbe 45°

H	x	L
mm		
740		1760
1000		1760

Référence  
Stratifié (HPL)

BI3204543

BI3204563

### Façade acrylique pour module courbe 45°

Le panneau acrylique de la façade est maintenu dans la rainure d'un cadre en bois (mélaminé).

H	x	L
mm		
740		1760
1000		1760

Référence  
Acrylique & mélaminé

BI3304546

BI3304566



# BANQUE D'ACCUEIL STANDARD

## MODULES COURBES 90°

La banque d'accueil standard peut être combinée avec d'autres modules standard de banque d'accueil de même hauteur, en palier, à hauteur réglable (uniquement H 1 000 mm) et la table info/conseil/PMR ainsi qu'avec divers modules de présentation.

---

### Module courbe 90° - élément de départ

N'oubliez pas de commander la façade, voir page 27 et le pied métallique intermédiaire / panneau intermédiaire, voir page 34. Pour les banques d'accueil nécessitant un ou plusieurs perçages pour les passe-câbles, voir pages 120-121.	H x L x P mm	Référence Stratifié (HPL)
	740 1870 800	BI2051928003
	1000 1870 800	BI2051948003

R 1300 mm  
R 500 mm

---

### Module courbe 90° - élément intermédiaire

N'oubliez pas de commander la façade, voir page 27 et le pied métallique intermédiaire / panneau intermédiaire, voir page 34. Pour les banques d'accueil nécessitant un ou plusieurs perçages pour les passe-câbles, voir pages 120-121.	L x P mm	Référence Stratifié (HPL)
	1800 800	BI2052988003

---

### Module courbe 90° - élément final

N'oubliez pas de commander la façade, voir page 27 et le pied métallique intermédiaire / panneau intermédiaire, voir page 34. Pour les banques d'accueil nécessitant un ou plusieurs perçages pour les passe-câbles, voir pages 120-121.	H x L x P mm	Référence Stratifié (HPL)
	740 1870 800	BI2053928003
	1000 1870 800	BI2053948003

# BANQUE D'ACCUEIL STANDARD

## MODULES COURBES 90° ELEMENT SEUL ET FAÇADES

Le module courbe à 90° se combine facilement et offre un espace de travail spacieux. N'oubliez pas de commander la façade.

### Module courbe 90° - élément seul

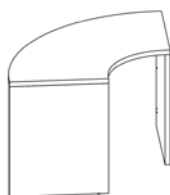
N'oubliez pas de commander la façade. Pour les banques d'accueil nécessitant un ou plusieurs percages pour les passe-câbles, voir pages 120-121.

H	x	L	x	P
mm				
740		1900		800
1000		1900		800

Référence
Stratifié (HPL)
BI2054928003
BI2054948003

R 1300 mm

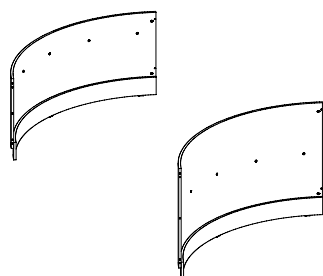
R 500 mm



### Façade en bois pour banque d'accueil 90°

H	x	L
mm		
740		1768
1000		1768

Référence
Stratifié (HPL)
BI3209043
BI3209063



### Façade acrylique pour module courbe 90°

Le panneau acrylique de la façade est maintenu dans la rainure d'un cadre en bois (mélaminé).

H	x	L
mm		
740		1768
1000		1768

Référence
Acrylique & mélaminé
BI3309046
BI3309066

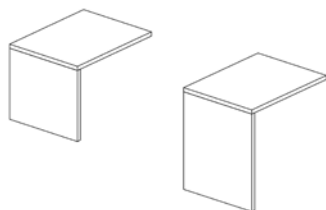
# BANQUE D'ACCUEIL STANDARD

## MODULES DROITS - POUR RACCORDER AUX MODULES DE BANQUE AVEC FAÇADE EN RETRAIT

Ces modules sont exclusivement à combiner avec des modules de banque avec façade en retrait de même hauteur en utilisant un panneau intermédiaire plein de liaison (longueur de plateau = +40mm). (Ne pas utiliser ces modules avec les modules avec façade en retrait réf : BI212 & BI216).

### Module droit – élément de départ - à raccorder à un panneau intermédiaire

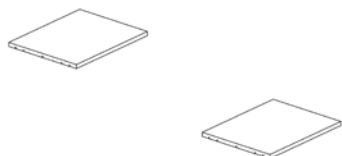
N'oubliez pas de commander la façade, voir page 29 et le panneau intermédiaire, voir page 34. Pour les banques d'accueil nécessitant un ou plusieurs perçages pour les passe-câbles, voir pages 120-121.



H x L x P mm	Référence Stratifié (HPL)
740 680 800	BI2021016003
740 880 800	BI2021018003
740 1080 800	BI2021020003
740 1280 800	BI2021022003
740 1480 800	BI2021024003
740 1680 800	BI2021026003
1000 680 800	BI2021036003
1000 880 800	BI2021038003
1000 1080 800	BI2021040003
1000 1280 800	BI2021042003
1000 1480 800	BI2021044003
1000 1680 800	BI2021046003

### Module droit – élément intermédiaire - à raccorder à un panneau intermédiaire

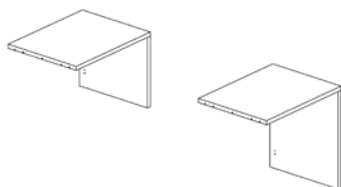
N'oubliez pas de commander la façade, voir page 29 et le panneau intermédiaire, voir page 34. Pour les banques d'accueil nécessitant un ou plusieurs perçages pour les passe-câbles, voir pages 120-121.



L x P mm	Référence Stratifié (HPL)
640 800	BI2022060003
840 800	BI2022080003
1040 800	BI2022081003
1240 800	BI2022082003
1440 800	BI2022084003
1640 800	BI2022086003

### Module droit – élément final - à raccorder à un panneau intermédiaire

N'oubliez pas de commander la façade, voir page 29 et le panneau intermédiaire, voir page 34. Pour les banques d'accueil nécessitant un ou plusieurs perçages pour les passe-câbles, voir pages 120-121.



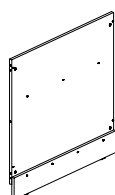
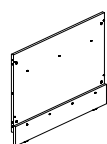
H x L x P mm	Référence Stratifié (HPL)
740 680 800	BI2023016003
740 880 800	BI2023018003
740 1080 800	BI2023020003
740 1280 800	BI2023022003
740 1480 800	BI2023024003
740 1680 800	BI2023026003
1000 680 800	BI2023036003
1000 880 800	BI2023038003
1000 1080 800	BI2023040003
1000 1280 800	BI2023042003
1000 1480 800	BI2023044003
1000 1680 800	BI2023046003

# BANQUE D'ACCUEIL STANDARD

## FAÇADES MODULES DROITS

N'oubliez pas de commander la façade.

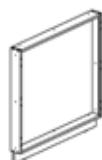
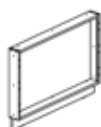
### Façade en bois pour module droit



H x L mm	Référence Mélaminé	Référence Bois plaqué
740 600	BI300146	BI300142
740 800	BI300346	BI300342
740 1000	BI300446	BI300442
740 1200	BI300546	BI300542
740 1400	BI300646	BI300642
740 1600	BI300746	BI300742
1000 600	BI300166	BI300162
1000 800	BI300366	BI300362
1000 1000	BI300466	BI300462
1000 1200	BI300566	BI300562
1000 1400	BI300666	BI300662
1000 1600	BI300766	BI300762

### Façade acrylique pour module droit

Le panneau acrylique de la façade est maintenu dans la rainure d'un cadre en bois (mélaminé).



H x L mm	Référence Acrylique & mélaminé
740 600	BI310146
740 800	BI310346
740 1000	BI310446
740 1200	BI310546
740 1400	BI310646
740 1600	BI310746
1000 600	BI310166
1000 800	BI310366
1000 1000	BI310466
1000 1200	BI310566
1000 1400	BI310666
1000 1600	BI310766

# BANQUE D'ACCUEIL STANDARD

## MODULES COURBES 45° - POUR RACCORDER AUX MODULES DE BANQUE AVEC FAÇADE EN RETRAIT

Ces modules sont exclusivement à combiner avec des modules de banque avec façade en retrait de même hauteur en utilisant un panneau intermédiaire plein de liaison (longueur de plateau = +40mm). (Ne pas utiliser ces modules avec les modules avec façade en retrait réf : BI212 & BI216).

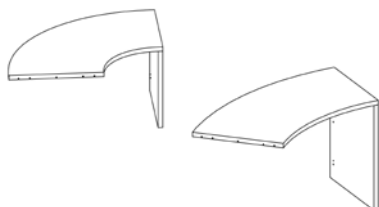
### Module courbe 45° - élément de départ - à raccorder à un panneau intermédiaire

N'oubliez pas de commander la façade, voir page 31 et le panneau intermédiaire, voir page 34. Pour les banques d'accueil nécessitant un ou plusieurs perçages pour les passe-câbles, voir pages 120-121.	H	x	L	x	P	mm	Référence Stratifié (HPL)
	740	-	800				BI2061428003
	1000	-	800				BI2061448003



### Module courbe 45° - élément final - à raccorder à un panneau intermédiaire

N'oubliez pas de commander la façade, voir page 31 et le panneau intermédiaire, voir page 34. Pour les banques d'accueil nécessitant un ou plusieurs perçages pour les passe-câbles, voir pages 120-121.	H	x	L	x	P	mm	Référence Stratifié (HPL)
	740	-	800				BI2063428003
	1000	-	800				BI2063448003



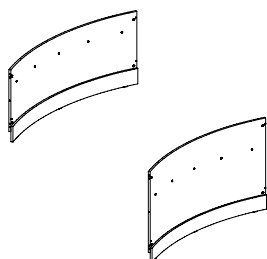
# BANQUE D'ACCUEIL STANDARD

## FAÇADES MODULES COURBES 45°

N'oubliez pas de commander la façade.

---

### Façade en bois pour module courbe 45°



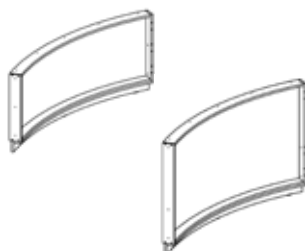
H	x	L
mm		
740		1760
1000		1760

Référence
Stratifié (HPL)
BI3204543
BI3204563

---

### Façade acrylique pour module courbe 45°

Le panneau acrylique de la façade est maintenu dans la rainure d'un cadre en bois (mélaminé).



H	x	L
mm		
740		1760
1000		1760

Référence
Acrylique & mélaminé
BI3304546
BI3304566

# BANQUE D'ACCUEIL STANDARD

## MODULES COURBES 90° - POUR RACCORDER AUX MODULES DE BANQUE AVEC FAÇADE EN RETRAIT

Ces modules sont exclusivement à combiner avec des modules de banque avec façade en retrait de même hauteur en utilisant un panneau intermédiaire plein de liaison (longueur de plateau = +40mm). (Ne pas utiliser ces modules avec les modules avec façade en retrait réf : BI212 & BI216).

---

### Module courbe 90° - élément de départ - à raccorder à un panneau intermédiaire

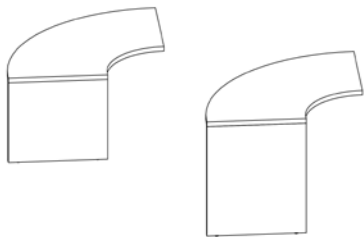
N'oubliez pas de commander la façade, voir page 33 et le panneau intermédiaire, voir page 34. Pour les banques d'accueil nécessitant un ou plusieurs percages pour les passe-câbles, voir pages 120-121.

H	x	L	x	P
mm				
740	-	800		
1000	-	800		

Référence  
Stratifié (HPL)

BI2061928003

BI2061948003



---

### Module courbe 90° - élément final - à raccorder à un panneau intermédiaire

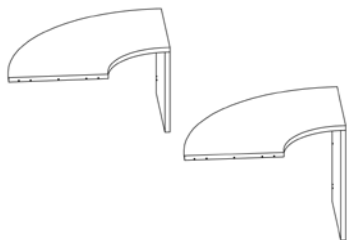
N'oubliez pas de commander la façade, voir page 33 et le panneau intermédiaire, voir page 34. Pour les banques d'accueil nécessitant un ou plusieurs percages pour les passe-câbles, voir pages 120-121.

H	x	L	x	P
mm				
740	-	800		
1000	-	800		

Référence  
Stratifié (HPL)

BI2063928003

BI2063948003





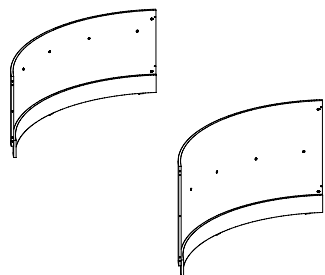
# BANQUE D'ACCUEIL STANDARD

## FAÇADES MODULES COURBES 90°

N'oubliez pas de commander la façade.

---

### Façade en bois pour banque d'accueil 90°



H x L  
mm

740 1768

1000 1768

Référence  
Stratifié (HPL)

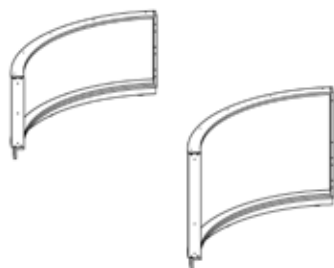
BI3209043

BI3209063

---

### Façade acrylique pour module courbe 90°

Le panneau acrylique de la façade est maintenu dans la rainure d'un cadre en bois (mélaminé).



H x L  
mm

740 1768

1000 1768

Référence  
Acrylique & mélaminé

BI3309046

BI3309066

# BANQUE D'ACCUEIL STANDARD

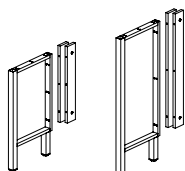
## PIED/PANNEAUX INTERMÉDIAIRE

Si vous souhaitez combiner un module rectangulaire ou courbe standard avec un autre module standard de même hauteur, vous devez utiliser un pied métallique intermédiaire.

Si vous souhaitez combiner un module rectangulaire ou courbe standard avec un module avec façade en retrait de même hauteur ou en palier, vous devez utiliser un panneau intermédiaire.

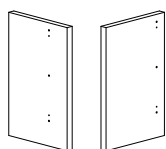
### Pied métallique intermédiaire

Doit être utilisé si vous assemblez deux modules de même hauteur.

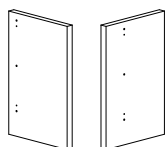


Finition	H mm	Référence Mélaminé / bois plaqué
Mélaminé	740	BI069146
	1000	BI069166
Bois plaqué	740	BI069142
	1000	BI069162

### Panneau intermédiaire pour banque d'accueil standard et avec façade en retrait

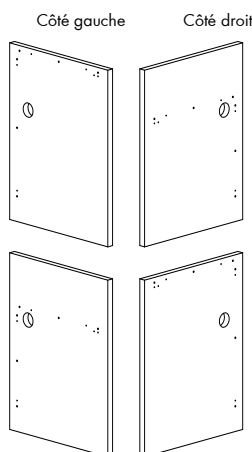


Côté de panneau	H mm	Référence Stratifié (HPL)
Côté gauche : Banque d'accueil avec façade en retrait	740	BI3704103
Côté droit : Banque d'accueil standard		



Côté gauche : Banque d'accueil standard	740	BI3704113
Côté droit : Banque d'accueil avec façade en retrait		

### Panneau intermédiaire pour banque d'accueil standard et en palier



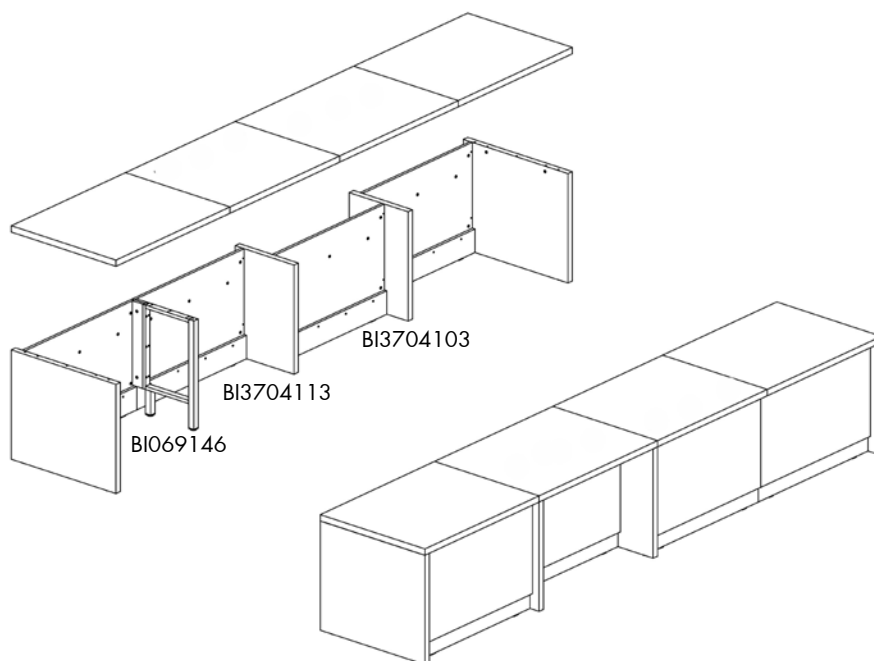
Côté de panneau	H mm	Référence Stratifié (HPL)
Côté gauche : Banque d'accueil en palier	1000	BI3706123
Côté droit : Banque d'accueil standard (H740 mm)		
Côté gauche : Banque d'accueil standard (H740 mm)	1000	BI3706133
Côté droit : Banque d'accueil en palier		

# BANQUE D'ACCUEIL STANDARD

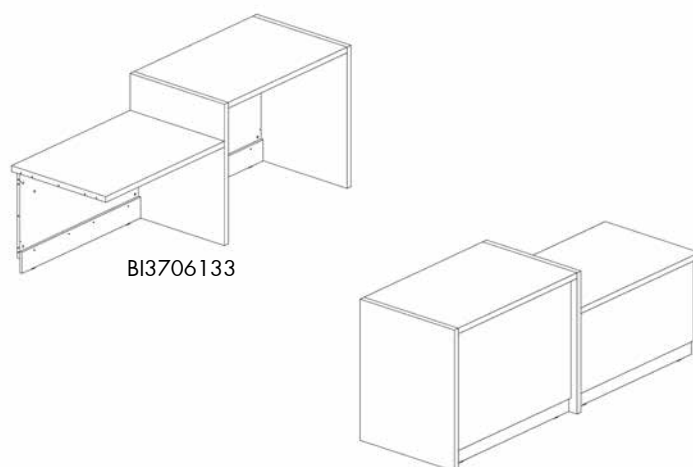
## CONFIGURATIONS

N'oubliez pas d'assembler votre banque d'accueil de gauche à droite par rapport à la position assise derrière la banque d'accueil.

Banques d'accueil avec 3 façades standards et 1 façade en retrait

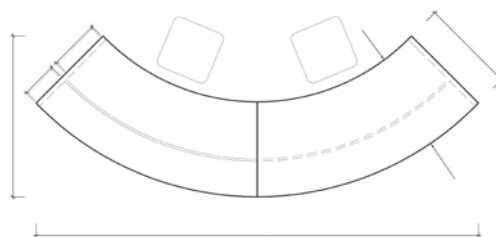


Banques d'accueil standard et en palier





	BI2101022003	-	1	-
	BI2103022003	-	1	-
	BI300546	-	2	-
	BI069546	-	1	-
				-



BI2151429003	-	1	-
BI2153429003	-	1	-
BI3204543	-	2	-
BI069546	-	1	-

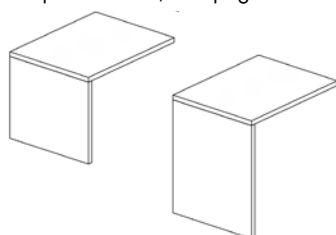
# BANQUE D'ACCUEIL AVEC FAÇADE EN RETRAIT

## MODULES DROITS

Le panneau de façade en retrait d'Inform est placé à 300 mm du bord, ce qui permet un accès facile des deux côtés de la banque d'accueil et convient parfaitement aux personnes à mobilité réduite. La banque d'accueil avec façade en retrait peut être combinée avec d'autres modules de banque avec façade en retrait de même hauteur, en palier, à hauteur réglable, d'angle et la table info/conseil/PMR ainsi qu'avec divers modules de présentation.

### Module droit avec façade en retrait – élément de départ

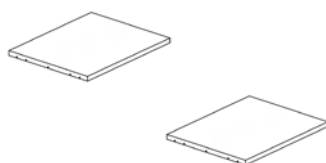
N'oubliez pas de commander la façade, voir page 39 et le pied métallique intermédiaire / panneau intermédiaire, voir page 50. Pour les banques d'accueil nécessitant un ou plusieurs perçages pour les passe-câbles, voir pages 120-121.



H x L x P mm	Référence Stratifié (HPL)
740 640 800	BI2101016003
740 840 800	BI2101018003
740 1040 800	BI2101020003
740 1240 800	BI2101022003
740 1440 800	BI2101024003
740 1640 800	BI2101026003
1000 640 800	BI2101036003
1000 840 800	BI2101038003
1000 1040 800	BI2101040003
1000 1240 800	BI2101042003
1000 1440 800	BI2101044003
1000 1640 800	BI2101046003

### Module droit avec façade en retrait – élément intermédiaire

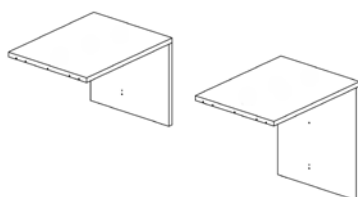
N'oubliez pas de commander la façade, voir page 39 et le pied métallique intermédiaire / panneau intermédiaire, voir page 50. Pour les banques d'accueil nécessitant un ou plusieurs perçages pour les passe-câbles, voir pages 120-121.



L x P mm	Référence Stratifié (HPL)
600 800	BI2102060003
800 800	BI2102080003
1000 800	BI2102081003
1200 800	BI2102082003
1400 800	BI2102084003
1600 800	BI2102086003

### Module droit avec façade en retrait – élément final

N'oubliez pas de commander la façade, voir page 39 et le pied métallique intermédiaire / panneau intermédiaire, voir page 50. Pour les banques d'accueil nécessitant un ou plusieurs perçages pour les passe-câbles, voir pages 120-121.



H x L x P mm	Référence Stratifié (HPL)
740 640 800	BI2103016003
740 840 800	BI2103018003
740 1040 800	BI2103020003
740 1240 800	BI2103022003
740 1440 800	BI2103024003
740 1640 800	BI2103026003
1000 640 800	BI2103036003
1000 840 800	BI2103038003
1000 1040 800	BI2103040003
1000 1240 800	BI2103042003
1000 1440 800	BI2103044003
1000 1640 800	BI2103046003

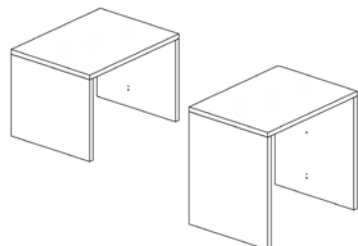
# BANQUE D'ACCUEIL AVEC FAÇADE EN RETRAIT

## MODULES DROIT ÉLÉMENT SEUL ET FAÇADES

Le panneau de façade en retrait d'INFORM est placé à 300 mm du bord, ce qui permet un accès facile des deux côtés de la banque d'accueil et convient parfaitement aux personnes à mobilité réduite. N'oubliez pas de commander la façade.

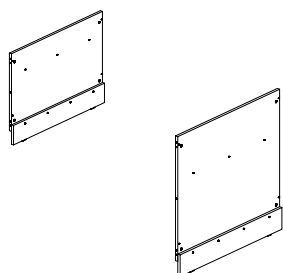
### Module droit avec façade en retrait – élément seul

N'oubliez pas de commander la façade.  
Pour les banques d'accueil nécessitant un ou plusieurs percages pour les passe-câbles, voir pages 120-121.



H x L x P mm	Référence Stratifié (HPL)
740 680 800	BI2104016003
740 880 800	BI2104018003
740 1080 800	BI2104020003
740 1280 800	BI2104022003
740 1480 800	BI2104024003
740 1680 800	BI2104026003
1000 680 800	BI2104036003
1000 880 800	BI2104038003
1000 1080 800	BI2104040003
1000 1280 800	BI2104042003
1000 1480 800	BI2104044003
1000 1680 800	BI2104046003

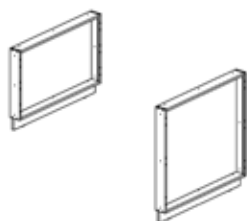
### Façade en bois pour module droit avec façade en retrait



H x L mm	Référence Mélaminé	Référence Bois plaqué
740 600	BI300146	BI300142
740 800	BI300346	BI300342
740 1000	BI300446	BI300442
740 1200	BI300546	BI300542
740 1400	BI300646	BI300642
740 1600	BI300746	BI300742
1000 600	BI300166	BI300162
1000 800	BI300366	BI300362
1000 1000	BI300466	BI300462
1000 1200	BI300566	BI300562
1000 1400	BI300666	BI300662
1000 1600	BI300766	BI300762

### Façade acrylique pour module droit avec façade en retrait

Le panneau acrylique de la façade est maintenu dans la rainure d'un cadre en bois (mélaminé).



H x L mm	Référence Acrylique & mélaminé
740 600	BI310146
740 800	BI310346
740 1000	BI310446
740 1200	BI310546
740 1400	BI310646
740 1600	BI310746
1000 600	BI310166
1000 800	BI310366
1000 1000	BI310466
1000 1200	BI310566
1000 1400	BI310666
1000 1600	BI310766

# BANQUE D'ACCUEIL AVEC FAÇADE EN RETRAIT

## MODULES COURBES 45°

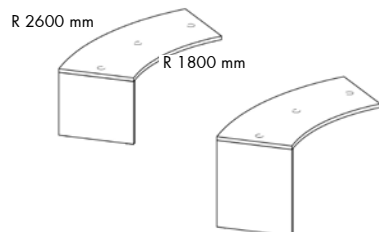
Le panneau de façade en retrait d'Inform est placé à 300 mm du bord, ce qui permet un accès facile des deux côtés de la banque d'accueil et convient parfaitement aux personnes à mobilité réduite. La banque d'accueil avec façade en retrait peut être combinée avec d'autres modules de banque avec façade en retrait de même hauteur, en palier, à hauteur réglable, d'angle et la table info/conseil/PMR ainsi qu'avec divers modules de présentation.

### Module courbe 45° avec façade en retrait - élément de départ

N'oubliez pas de commander la façade, voir page 41 et le pied métallique intermédiaire / panneau intermédiaire, voir page 50. Pour les banques d'accueil nécessitant un ou plusieurs percages pour les passe-câbles, voir pages 120-121.

H	x	L	x	P
mm				
740		2030		800
1000		2030		800

Référence
Stratifié (HPL)
BI2151429003
BI2151449003

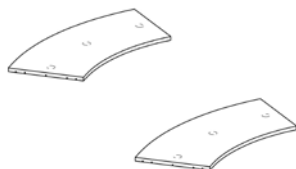


### Module courbe 45° avec façade en retrait - élément intermédiaire

N'oubliez pas de commander la façade, voir page 41 et le pied métallique intermédiaire / panneau intermédiaire, voir page 50. Pour les banques d'accueil nécessitant un ou plusieurs percages pour les passe-câbles, voir pages 120-121.

L	x	P
mm		
1800		800

Référence
Stratifié (HPL)
BI2152489003

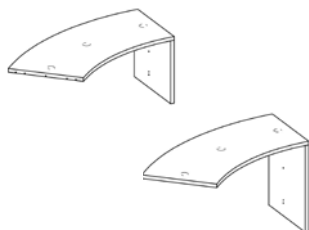


### Module courbe 45° avec façade en retrait - élément final

N'oubliez pas de commander la façade, voir page 41 et le pied métallique intermédiaire / panneau intermédiaire, voir page 50. Pour les banques d'accueil nécessitant un ou plusieurs percages pour les passe-câbles, voir pages 120-121.

H	x	L	x	P
mm				
740		2030		800
1000		2030		800

Référence
Stratifié (HPL)
BI2153429003
BI2153449003





# BANQUE D'ACCUEIL AVEC FAÇADE EN RETRAIT

## MODULES COURBES 45° ELEMENT SEUL ET FAÇADES

Le panneau de façade en retrait d'INFORM est placé à 300 mm du bord, ce qui permet un accès facile des deux côtés de la banque d'accueil et convient parfaitement aux personnes à mobilité réduite. N'oubliez pas de commander la façade.

### Module courbe 45° avec façade en retrait - élément seul

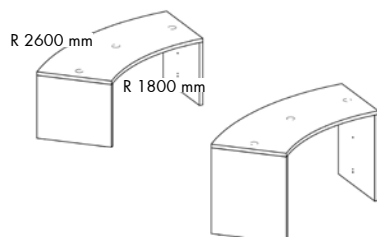
N'oubliez pas de commander la façade.  
Pour les banques d'accueil nécessitant un ou plusieurs percages pour les passe-câbles, voir pages 120-121.

H	x	L	x	P
mm				
740		2070		800
1000		2070		800

Référence  
Stratifié (HPL)

BI2154429003

BI2154449003



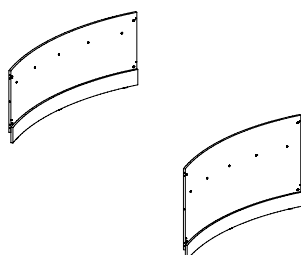
### Façade en bois pour module courbe 45° avec façade en retrait

H	x	L
mm		
740		1760
1000		1760

Référence  
Stratifié (HPL)

BI3204543

BI3204563



### Façade acrylique pour module courbe 45° avec façade en retrait

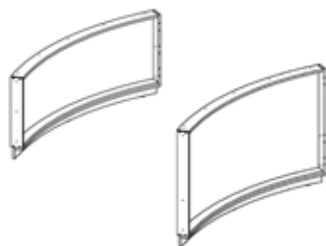
Le panneau acrylique de la façade est maintenu dans la rainure d'un cadre en bois (mélaminé).

H	x	L
mm		
740		1760
1000		1760

Référence  
Acrylique & mélaminé

BI3304546

BI3304566



# BANQUE D'ACCUEIL AVEC FAÇADE EN RETRAIT

## MODULES COURBES 90°

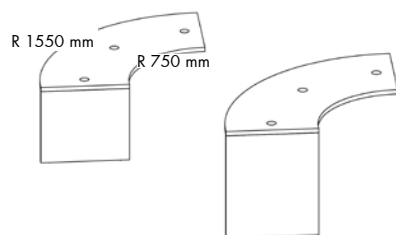
Le panneau de façade en retrait d'Inform est placé à 300 mm du bord, ce qui permet un accès facile des deux côtés de la banque d'accueil et convient parfaitement aux personnes à mobilité réduite. La banque d'accueil avec façade en retrait peut être combinée avec d'autres modules de banque avec façade en retrait de même hauteur, en palier, à hauteur réglable, d'angle et la table info/conseil/PMR ainsi qu'avec divers modules de présentation.

### Module courbe 90° avec façade en retrait - élément de départ

N'oubliez pas de commander la façade, voir page 43 et le pied métallique intermédiaire / panneau intermédiaire, voir page 50. Pour les banques d'accueil nécessitant un ou plusieurs perçages pour les passe-câbles, voir pages 120-121.

H	x	L	x	P
mm				
740		2220		800
1000		2220		800

Référence
Stratifié (HPL)
BI2151929003
BI2151949003

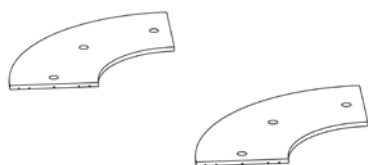


### Module courbe 90° avec façade en retrait - élément intermédiaire

N'oubliez pas de commander la façade, voir page 43 et le pied métallique intermédiaire / panneau intermédiaire, voir page 50. Pour les banques d'accueil nécessitant un ou plusieurs perçages pour les passe-câbles, voir pages 120-121.

L	x	P
mm		
1800		800

Référence
Stratifié (HPL)
BI2152989003

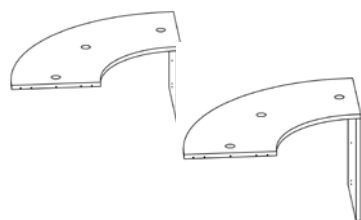


### Module courbe 90° avec façade en retrait - élément final

N'oubliez pas de commander la façade, voir page 47 et le pied métallique intermédiaire / panneau intermédiaire, voir page 50. Pour les banques d'accueil nécessitant un ou plusieurs perçages pour les passe-câbles, voir pages 120-121.

H	x	L	x	P
mm				
740		2220		800
1000		2220		800

Référence
Stratifié (HPL)
BI2153929003
BI2153949003



# BANQUE D'ACCUEIL AVEC FAÇADE EN RETRAIT

## MODULES COURBES 90° ELEMENT SEUL ET FAÇADES

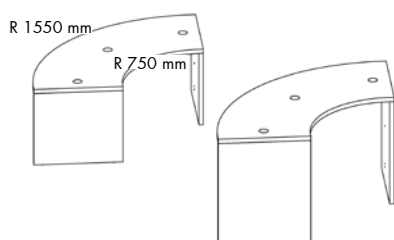
Le panneau de façade en retrait d'INFORM est placé à 300 mm du bord, ce qui permet un accès facile des deux côtés de la banque d'accueil et convient parfaitement aux personnes à mobilité réduite. N'oubliez pas de commander la façade.

### Module courbe 90° avec façade en retrait - élément seul

N'oubliez pas de commander la façade.  
Pour les banques d'accueil nécessitant un ou plusieurs percages pour les passe-câbles, voir pages 120-121.

H	x	L	x	P
mm				
740		2250		800
1000		2250		800

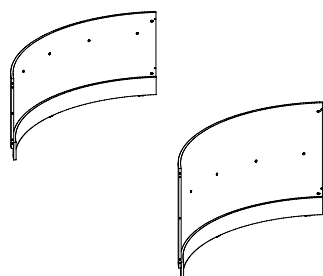
Référence
Stratifié (HPL)
BI2154929003
BI2154949003



### Façade en bois pour banque d'accueil 90° avec façade en retrait

H	x	L
mm		
740		1768
1000		1768

Référence
Stratifié (HPL)
BI3209043
BI3209063

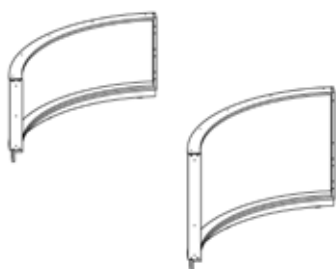


### Façade acrylique pour module courbe 90° avec façade en retrait

Le panneau acrylique de la façade est maintenu dans la rainure d'un cadre en bois (mélaminé).

H	x	L
mm		
740		1768
1000		1768

Référence
Acrylique & mélaminé
BI3309046
BI3309066



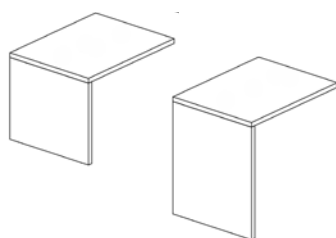
# BANQUE D'ACCUEIL AVEC FAÇADE EN RETRAIT

## MODULES DROITS - POUR RACCORDER AUX MODULES DE BANQUE STANDARD

Ces modules sont exclusivement à combiner avec des modules de banque de même hauteur avec façade standard, en utilisant un panneau intermédiaire plein de liaison (longueur de plateau = +40mm). (Ne pas utiliser ces modules avec les modules avec façade standard réf : BI202 & BI206).

### Module droit avec façade en retrait – élément de départ - à raccorder à un panneau intermédiaire

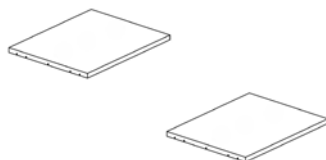
N'oubliez pas de commander la façade, voir page 45 et le panneau intermédiaire, voir page 50. Pour les banques d'accueil nécessitant un ou plusieurs perçages pour les passe-câbles, voir pages 120-121.



H x L x P mm	Référence Stratifié (HPL)
740 680 800	BI2121016003
740 880 800	BI2121018003
740 1080 800	BI2121020003
740 1280 800	BI2121022003
740 1480 800	BI2121024003
740 1680 800	BI2121026003
1000 680 800	BI2121036003
1000 880 800	BI2121038003
1000 1080 800	BI2121040003
1000 1280 800	BI2121042003
1000 1480 800	BI2121044003
1000 1680 800	BI2121046003

### Module droit avec façade en retrait – élément intermédiaire - à raccorder à un panneau intermédiaire

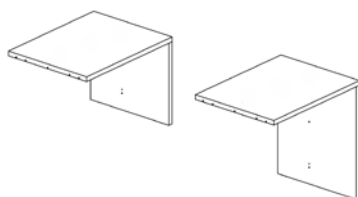
N'oubliez pas de commander la façade, voir page 45 et le panneau intermédiaire, voir page 50. Pour les banques d'accueil nécessitant un ou plusieurs perçages pour les passe-câbles, voir pages 120-121.



L x P mm	Référence Stratifié (HPL)
640 800	BI2122060003
840 800	BI2122080003
1040 800	BI2122081003
1240 800	BI2122082003
1440 800	BI2122084003
1640 800	BI2122086003

### Module droit avec façade en retrait – élément final - à raccorder à un panneau intermédiaire

N'oubliez pas de commander la façade, voir page 45 et le panneau intermédiaire, voir page 50. Pour les banques d'accueil nécessitant un ou plusieurs perçages pour les passe-câbles, voir pages 120-121.



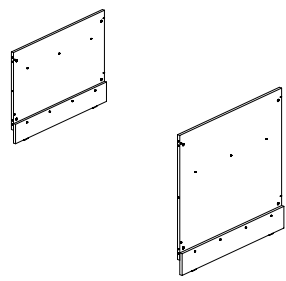
H x L x P mm	Référence Stratifié (HPL)
740 680 800	BI2123016003
740 880 800	BI2123018003
740 1080 800	BI2123020003
740 1280 800	BI2123022003
740 1480 800	BI2123024003
740 1680 800	BI2123026003
1000 680 800	BI2123036003
1000 880 800	BI2123038003
1000 1080 800	BI2123040003
1000 1280 800	BI2123042003
1000 1480 800	BI2123044003
1000 1680 800	BI2123046003

# BANQUE D'ACCUEIL AVEC FAÇADE EN RETRAIT

## FAÇADES MODULES DROITS

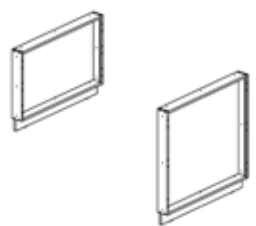
N'oubliez pas de commander la façade.

### Façade en bois pour module droit avec façade en retrait

	H x L mm	Référence Mélaminé	Référence Bois plaqué
	740 600	BI300146	BI300142
	740 800	BI300346	BI300342
	740 1000	BI300446	BI300442
	740 1200	BI300546	BI300542
	740 1400	BI300646	BI300642
	740 1600	BI300746	BI300742
	1000 600	BI300166	BI300162
	1000 800	BI300366	BI300362
	1000 1000	BI300466	BI300462
	1000 1200	BI300566	BI300562
	1000 1400	BI300666	BI300662
	1000 1600	BI300766	BI300762

### Façade acrylique pour module droit avec façade en retrait

Le panneau acrylique de la façade est maintenu dans la rainure d'un cadre en bois (mélaminé).

	H x L mm	Référence Acrylique & mélaminé
	740 600	BI310146
	740 800	BI310346
	740 1000	BI310446
	740 1200	BI310546
	740 1400	BI310646
	740 1600	BI310746
	1000 600	BI310166
	1000 800	BI310366
	1000 1000	BI310466
	1000 1200	BI310566
	1000 1400	BI310666
	1000 1600	BI310766

# BANQUE D'ACCUEIL AVEC FAÇADE EN RETRAIT

## MODULES COURBES 45° - POUR RACCORDER AUX MODULES DE BANQUE STANDARD

Ces modules sont exclusivement à combiner avec des modules de banque de même hauteur avec façade standard, en utilisant un panneau intermédiaire plein de liaison (longueur de plateau = +40mm). (Ne pas utiliser ces modules avec les modules avec façade standard réf : BI202 & BI206).

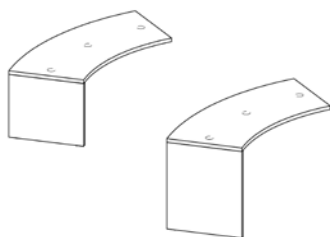
---

### Module courbe 45° avec façade en retrait - élément de départ - à raccorder à un panneau intermédiaire

N'oubliez pas de commander la façade, voir page 47 et le panneau intermédiaire, voir page 50. Pour les banques d'accueil nécessitant un ou plusieurs perçages pour les passe-câbles, voir pages 120-121.

H	x	L	x	P
mm				
740		2030		800
1000		2030		800

Référence Stratifié (HPL)
BI2161429003
BI2161449003



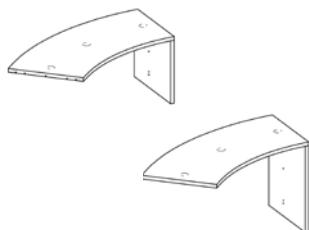
---

### Module courbe 45° avec façade en retrait - élément final - à raccorder à un panneau intermédiaire

N'oubliez pas de commander la façade, voir page 47 et le panneau intermédiaire, voir page 50. Pour les banques d'accueil nécessitant un ou plusieurs perçages pour les passe-câbles, voir pages 120-121.

H	x	L	x	P
mm				
740		2030		800
1000		2030		800

Référence Stratifié (HPL)
BI2163429003
BI2163449003



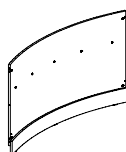
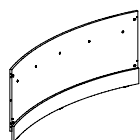
# BANQUE D'ACCUEIL AVEC FAÇADE EN RETRAIT

FAÇADES MODULES COURBES 45°

N'oubliez pas de commander la façade.

---

## Façade en bois pour module courbe 45° avec façade en retrait



H x L  
mm

740 1760

1000 1760

Référence  
Stratifié (HPL)

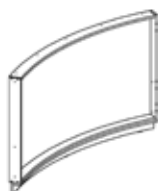
BI3204543

BI3204563

---

## Façade acrylique pour module courbe 45° avec façade en retrait

Le panneau acrylique de la façade est maintenu dans la rainure d'un cadre en bois (mélaminé).



H x L  
mm

740 1760

1000 1760

Référence  
Acrylique & mélaminé

BI3304546

BI3304566

# BANQUE D'ACCUEIL AVEC FAÇADE EN RETRAIT

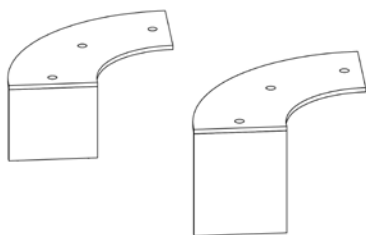
## MODULES COURBES 90° - POUR RACCORDER AUX MODULES DE BANQUE STANDARD

Ces modules sont exclusivement à combiner avec des modules de banque de même hauteur avec façade standard, en utilisant un panneau intermédiaire plein de liaison (longueur de plateau = +40mm). (Ne pas utiliser ces modules avec les modules avec façade standard réf : BI202 & BI206).

---

### Module courbe 90° avec façade en retrait - élément de départ - à raccorder à un panneau intermédiaire

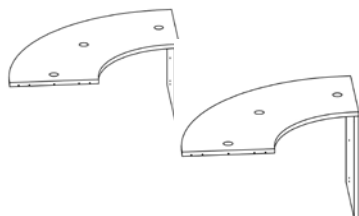
N'oubliez pas de commander la façade, voir page 49 et le panneau intermédiaire, voir page 50. Pour les banques d'accueil nécessitant un ou plusieurs perçages pour les passe-câbles, voir pages 120-121.	H x L x P mm	Référence Stratifié (HPL)
	740 2220 800	BI2161929003
	1000 2220 800	BI2161949003



---

### Module courbe 90° avec façade en retrait - élément final - à raccorder à un panneau intermédiaire

N'oubliez pas de commander la façade, voir page 49 et le panneau intermédiaire, voir page 50. Pour les banques d'accueil nécessitant un ou plusieurs perçages pour les passe-câbles, voir pages 120-121.	H x L x P mm	Référence Stratifié (HPL)
	740 2220 800	BI2163929003
	1000 2220 800	BI2163949003





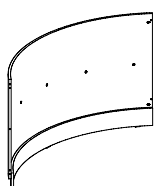
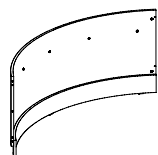
# BANQUE D'ACCUEIL AVEC FAÇADE EN RETRAIT

FAÇADES MODULES COURBES 90°

N'oubliez pas de commander la façade.

---

## Façade en bois pour banque d'accueil 90° avec façade en retrait



H x L  
mm

740 1768

1000 1768

Référence  
Stratifié (HPL)

BI3209043

BI3209063

---

## Façade acrylique pour module courbe 90° avec façade en retrait

Le panneau acrylique de la façade est maintenu dans la rainure d'un cadre en bois (mélaminé).

H x L  
mm

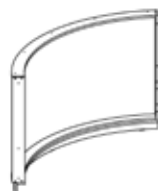
740 1768

1000 1768

Référence  
Acrylique & mélaminé

BI3309046

BI3309066



# BANQUE D'ACCUEIL AVEC FAÇADE EN RETRAIT

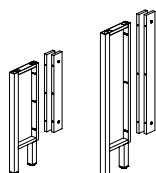
## PIED/PANNEAUX INTERMÉDIAIRE

Si vous souhaitez combiner un module avec façade en retrait avec un autre module avec façade en retrait de même hauteur vous devez utiliser le pied métallique intermédiaire.

Si vous souhaitez combiner un module avec façade en retrait avec un module standard ou en palier vous devez utiliser un panneau intermédiaire.

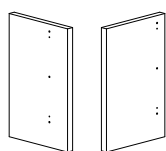
### Pied métallique intermédiaire pour module droit avec façade en retrait

Doit être utilisé si vous assemblez deux modules de même hauteur.

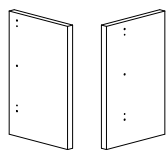


Finition	H mm	Référence Mélaminé/bois plaqué
Mélaminé	740	BI069546
	1000	BI069566
Bois plaqué	740	BI069542
	1000	BI069562

### Panneau intermédiaire pour banque d'accueil avec façade en retrait et standard

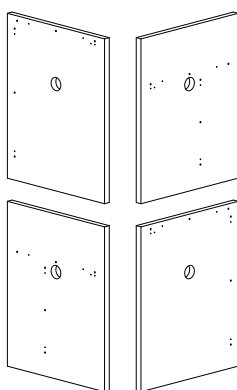


Côté de panneau	H mm	Référence Stratifié (HPL)
Côté gauche : Banque d'accueil avec façade en retrait	740	BI3704103



Côté droit : Banque d'accueil standard		
Côté gauche : Banque d'accueil standard	740	BI3704113
Côté droit : Banque d'accueil avec façade en retrait		

### Panneau intermédiaire pour banque d'accueil avec façade en retrait et en palier



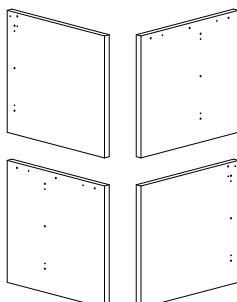
Côté de panneau	H mm	Référence Stratifié (HPL)
Côté gauche : Banque d'accueil en palier	1000	BI3706143

Côté droit :  
Banque d'accueil avec façade en retrait

Côté gauche : Banque d'accueil avec façade en retrait	1000	BI3706153
--	------	-----------

Côté droit :  
Banque d'accueil en palier

### Panneau intermédiaire pour banque d'accueil hauteur réglable et avec façade en retrait



Côté de panneau	H mm	Référence Stratifié (HPL)
Côté gauche : Banque d'accueil à hauteur réglable	740	BI3704163

Côté droit :  
Banque d'accueil avec façade en retrait

Côté gauche : Banque d'accueil avec façade en retrait	740	BI3704173
--	-----	-----------

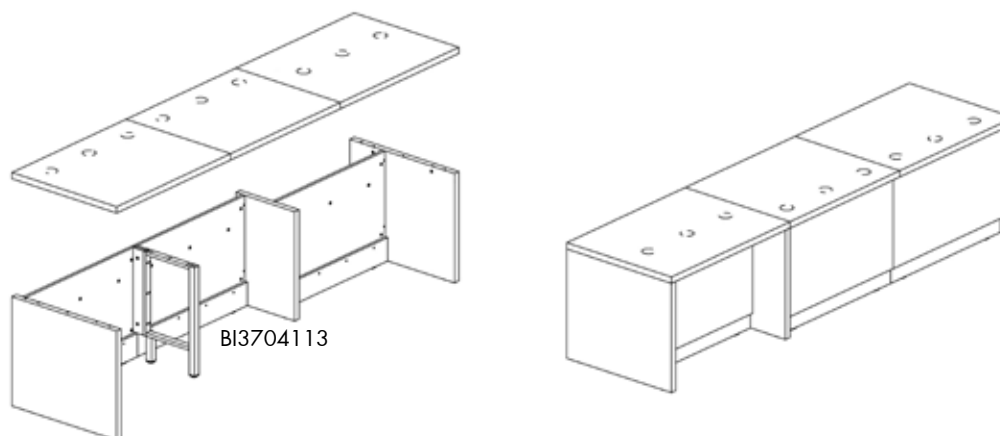
Côté droit :  
Banque d'accueil à hauteur réglable

# BANQUE D'ACCUEIL AVEC FAÇADE EN RETRAIT

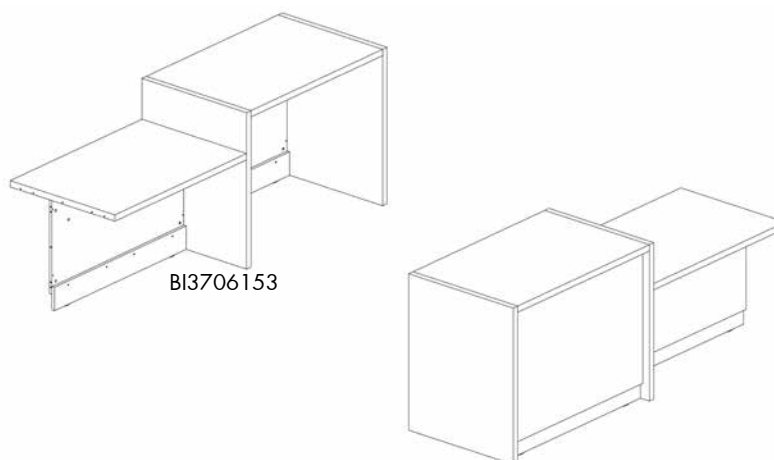
## CONFIGURATIONS

Si vous souhaitez combiner une banque d'accueil avec façade en retrait à une banque d'accueil droite/courbe standard, à hauteur réglable ou en palier, vous devez utiliser l'un des panneaux intermédiaires figurant à la page 50. N'oubliez pas d'assembler votre banque d'accueil de gauche à droite par rapport à la position assise derrière la banque d'accueil.

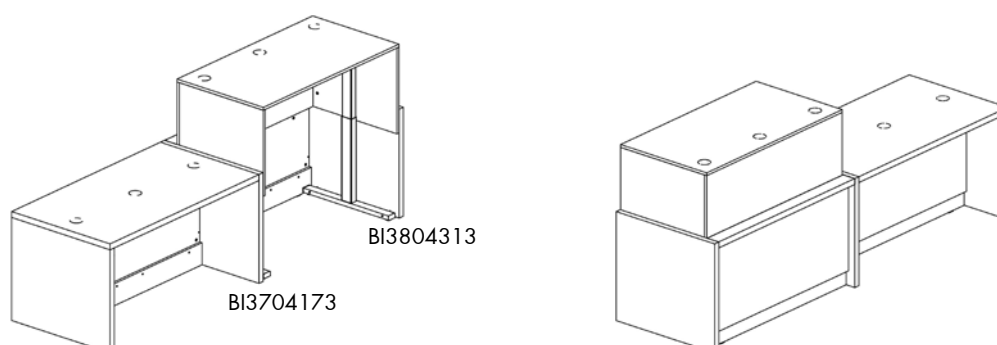
Banques d'accueil avec 2 façades standards et 1 façade en retrait



Banques d'accueil avec façade en retrait et en palier



Banque d'accueil avec façade en retrait et à hauteur réglable



BI2001022003	-	1	-
BI300546	-	1	-
BI4101056	-	1	-
BI3706133	-	1	-
BI2003042003	-	1	-
BI300566	-	1	-
BI81053	-	1	-
			-



BI2001022003	-	1	-
BI300546	-	1	-
BI3706133	-	1	-
BI2002082003	-	1	-
BI300566	-	1	-
BI525127006	-	1	-
B401803131	-	4	-
BI81053	-	1	-
			-

# BANQUE D'ACCUEIL EN PALIER

## PLANS DE TRAVAIL

Variez les hauteurs des positions de travail. La banque d'accueil en palier Inform vous permet de combiner les positions de travail assise (H 740mm) et debout (H 1000mm). Voir page 57 pour les combinaisons avec les banques d'accueil standard et avec façade en retrait.

### Plan de travail pour banque d'accueil en palier

N'oubliez pas de commander des panneaux intermédiaire. Pour les banques d'accueil nécessitant un ou plusieurs perçages pour les passe-câbles, voir pages 120-121.



H	x	L	x	P
mm				
740	600	800		
740	800	800		
740	1000	800		
740	1200	800		
740	1400	800		
740	1600	800		

Référence  
Stratifié (HPL)

BI2002060003  
BI2002080003  
BI2002081003  
BI2002082003  
BI2002084003  
BI2002086003

### Pied métallique intermédiaire

Doit être utilisé si vous assemblez deux modules de même hauteur.

H  
mm  
  
1000

Référence  
Mélaminé  
  
BI069166

Référence  
Bois plaqué  
  
BI069162

# BANQUE D'ACCUEIL EN PALIER

## FAÇADES

Variez les hauteurs des positions de travail. La banque d'accueil en palier Inform vous permet de combiner les positions de travail assise (H 740mm) et debout (H 1000mm). Voir page 57 pour les combinaisons avec les banques d'accueil standard et avec façade en retrait.

### Façade en bois pour banque d'accueil en palier

H x L mm	Référence Mélaminé	Référence Bois plaqué
740 600	BI300146	BI300142
740 800	BI300346	BI300342
740 1000	BI300446	BI300442
740 1200	BI300546	BI300542
740 1400	BI300646	BI300642
740 1600	BI300746	BI300742
1000 600	BI300166	BI300162
1000 800	BI300366	BI300362
1000 1000	BI300466	BI300462
1000 1200	BI300566	BI300562
1000 1400	BI300666	BI300662
1000 1600	BI300766	BI300762

### Façade acrylique pour banque d'accueil en palier

Le panneau acrylique de la façade est maintenu dans la rainure d'un cadre en bois (mélaminé).

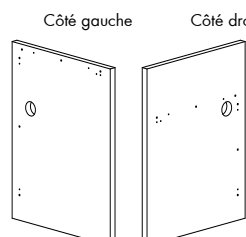
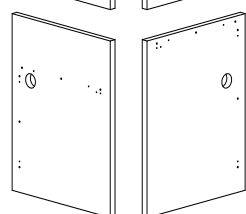
H x L mm	Référence Acrylique & mélaminé
74 600	BI310146
740 800	BI310346
740 1000	BI310446
740 1200	BI310546
740 1400	BI310646
740 1600	BI310746
1000 600	BI310166
1000 800	BI310366
1000 1000	BI310466
1000 1200	BI310566
1000 1400	BI310666
1000 1600	BI310766

# BANQUE D'ACCUEIL EN PALIER

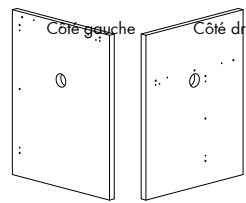
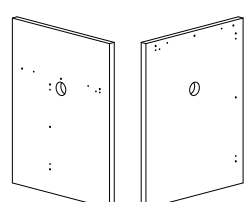
## PANNEAUX INTERMÉDIAIRE

Il est nécessaire de commander des panneaux intermédiaires et latéraux pour la banque d'accueil en palier en fonction de la configuration de la banque d'accueil dans son ensemble. Voir le récapitulatif des panneaux ci-dessous.

### Panneau intermédiaire pour banque d'accueil en palier et standard

	Côté de panneau	H mm	Référence Stratifié (HPL)
	Côté gauche : Banque d'accueil en palier	1000	BI3706123
	Côté droit : Banque d'accueil standard (H740 mm)		
	Côté gauche : Banque d'accueil standard (H740 mm)	1000	BI3706133
	Côté droit : Banque d'accueil en palier		

### Panneau intermédiaire pour banque d'accueil en palier et avec façade en retrait

	Côté de panneau	H mm	Référence Stratifié (HPL)
	Côté gauche : Banque d'accueil en palier	1000	BI3706143
	Côté droit : Banque d'accueil avec façade en retrait		
	Côté gauche : Banque d'accueil avec façade en retrait	1000	BI3706153
	Côté droit : Banque d'accueil en palier		

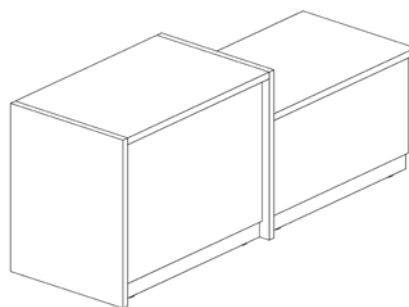
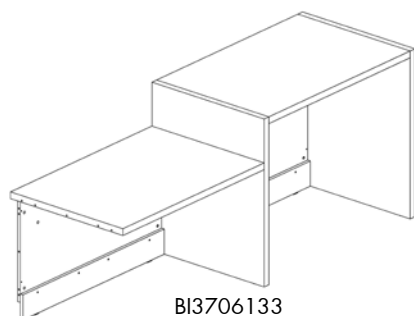


# BANQUE D'ACCUEIL EN PALIER

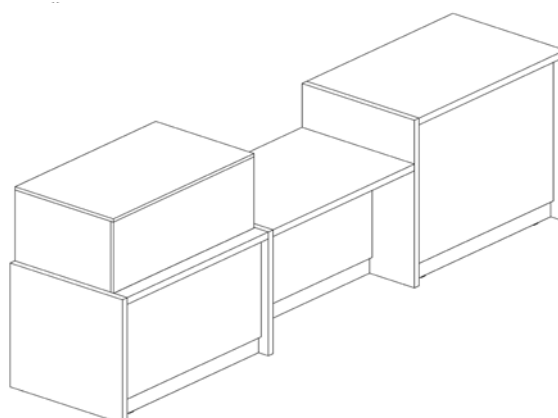
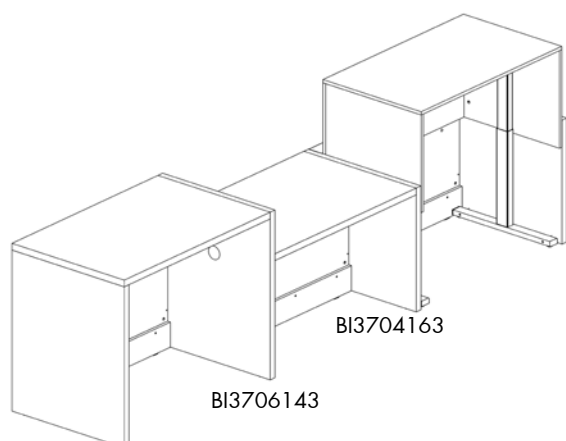
## CONFIGURATIONS

La banque d'accueil peut être assemblée en utilisant un panneau intermédiaire plein ou métallique, selon l'élément quel elle sera placée : un autre module standard ou un module de présentation. Voir le récapitulatif des panneaux intermédiaire page 56.

Banques d'accueil standard et en palier

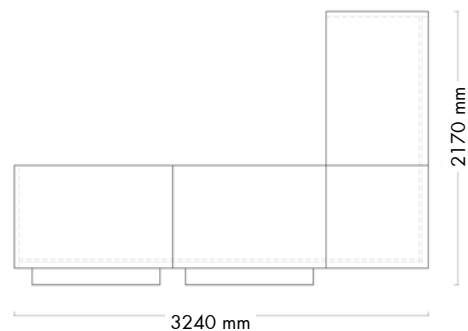


Banques d'accueil en palier, avec façade en retrait et à hauteur réglable



# BANQUE D'ACCUEIL D'ANGLE

CONFIGURATION N° 11



## Banque d'accueil droite et d'angle droit avec tablettes repose-sacs

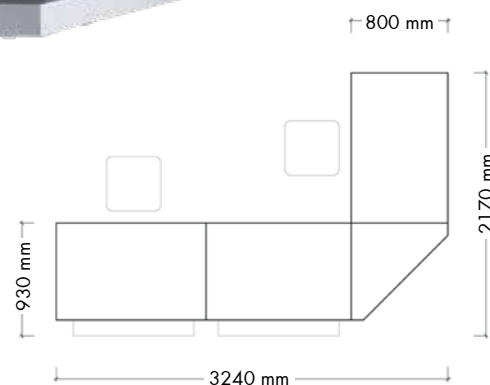
Composants	Référence	Quantité		
Module droit - élément de départ (L1240 x H740 mm)	BI2001022003	-	1	-
Module droit - élément intermédiaire (L1200 x H740 mm)	BI2002082003	-	1	-
Module droit - élément final (L1240 x H740 mm)	BI2003022003	-	1	-
Module d'angle droit (L800 x H740 mm)	BI26530003	-	1	-
Façade en bois pour module droit (L1200 x H740 mm)	BI300546	-	3	-
Façade en bois pour module d'angle droit (H740 mm)	BI340346	-	1	-
Tablette repose-sacs en bois pour banque d'accueil droit (L1200 mm)	BI81053	-	2	-
Pied métallique intermédiaire (H740 mm)	BI069146	-	3	-
Support d'écran	B401184	-	1	-
<b>Prix total</b>				-

### Remarques relatives à la configuration

- L'écran, le clavier, la chaise de bureau et la signalétique adhésive ne sont pas inclus dans le prix.
- Nous vous recommandons d'ajouter des passe-câbles et des goulottes, voir page 113.
- Tous les prix se rapportent aux coloris et surfaces indiqués dans le groupe de prix A, voir pages 4-7 pour les coloris.
- Les tablettes repose-sacs de 1 200 mm mesurent en réalité 1 000 mm de longueur et s'adaptent aux façades de 1 200 mm.
- Il est possible d'effectuer le perçage de Ø 80 mm destiné au support d'écran sur le lieu d'installation ou de bien de commander directement le numéro d'article de la banque d'accueil pour recevoir votre plateau de banque d'accueil déjà usiné, voir pages 120-121.

# BANQUE D'ACCUEIL D'ANGLE

CONFIGURATION N° 12



## Banques d'accueil droites et d'angle triangulaire avec tablettes repose-sacs

Composants	Référence	Quantité		
Module droit - élément de départ (L1240 x H740 mm)	BI2001022003	-	1	-
Module droit - élément intermédiaire (L1200 x H740 mm)	BI2002082003	-	1	-
Module droit - élément final (L1240 x H740 mm)	BI2003022003	-	1	-
Façade en bois pour module droit (L1200 x H740 mm)	BI300546	-	3	-
Module d'angle triangulaire (H740 mm)	BI26833003	-	1	-
Façade en bois pour banque d'accueil triangulaire (H740 mm)	BI345346	-	1	-
Tablette repose-sacs en bois pour banque d'accueil droit (L1200 mm)	BI81053	-	2	-
Pied métallique intermédiaire (H740 mm)	BI069146	-	3	-
<b>Prix total</b>				-

### Remarques relatives à la configuration

- L'écran, le clavier, la chaise de bureau et la signalétique adhésive ne sont pas inclus dans le prix.
- Les tablettes repose-sacs de 1 200 mm mesurent en réalité 1 000 mm de longueur et s'adaptent aux façades de 1 200 mm.
- Tous les prix se rapportent aux coloris et surfaces indiqués dans le groupe de prix A, voir pages 4-7 pour les coloris.
- Nous vous recommandons d'ajouter des passe-câbles et des chemins de câbles, voir page 113.

# BANQUE D'ACCUEIL D'ANGLE DROIT

## PLANS DE TRAVAIL, FAÇADES ET PIEDS

La banque d'accueil d'angle droit se combine parfaitement avec le module droit et la table info/conseil/PMR. Elle crée un angle net sans aucune interruption visuelle, ce qui donne une impression de continuité.

### Module d'angle droit

N'oubliez pas de commander le pied métallique intermédiaire et la façade.

Pour les banques d'accueil nécessitant un ou plusieurs percages pour les passe-câbles, voir pages 120-121.

L	x	P
mm		
800		800

Référence  
Stratifié (HPL)

BI26530003



### Façade en bois pour module d'angle droit

Mélangé/bois plaqué. N'oubliez pas de commander le pied.

H	x	L	x	P
mm				
740		800		800
1000		800		800

Référence  
Mélaminé

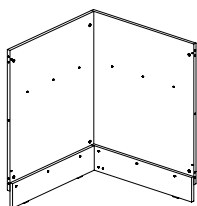
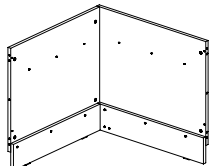
Référence  
Bois plaqué

BI340346

BI340342

BI340366

BI340362



### Pied métallique intermédiaire

Doit être utilisé si vous assemblez deux modules de même hauteur.

H  
mm

Référence  
Mélaminé

Référence  
Bois plaqué

740

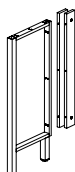
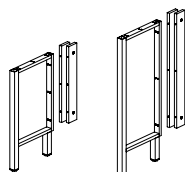
BI069146

BI069142

1000

BI069166

BI069162



# BANQUE D'ACCUEIL D'ANGLE TRIANGULAIRE

## PLANS DE TRAVAIL, FAÇADES ET PIEDS

Le module d'angle triangulaire peut être utilisé pour créer d'autres combinaisons de banques d'accueil Inform. Créez une atmosphère ouverte et informelle avec le plan de travail d'angle triangulaire et assurez les lignes droites qui caractérisent généralement les bibliothèques.

### Module d'angle triangulaire

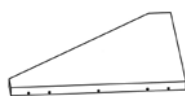
N'oubliez pas de commander le pied métallique intermédiaire et la façade.

Pour les banques d'accueil nécessitant un ou plusieurs percages pour les passe-câbles, voir pages 120-121.

L	x	P
mm		
800		800

Référence  
Stratifié (HPL)

BI26833003



### Façade en bois pour module d'angle triangulaire

Mélangé/bois plaqué. N'oubliez pas de commander le pied.

H	x	L	x	P
mm				
740		800		800
1000		800		800

Référence  
Mélaminé

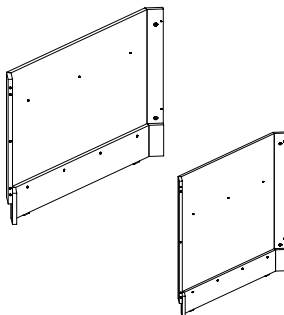
BI345346

BI345366

Référence  
Bois plaqué

BI345342

BI345362



### Pied métallique intermédiaire

Doit être utilisé si vous assemblez deux modules de même hauteur.

H
mm
740
1000

Référence  
Mélaminé

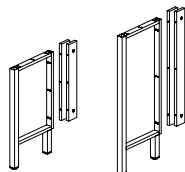
BI069146

BI069166

Référence  
Bois plaqué

BI069142

BI069162



# TABLE INFO / CONSEIL / PMR

CONFIGURATION N° 13



## Banques d'accueil courbes 45° & 90° & table info/conseil/PMR

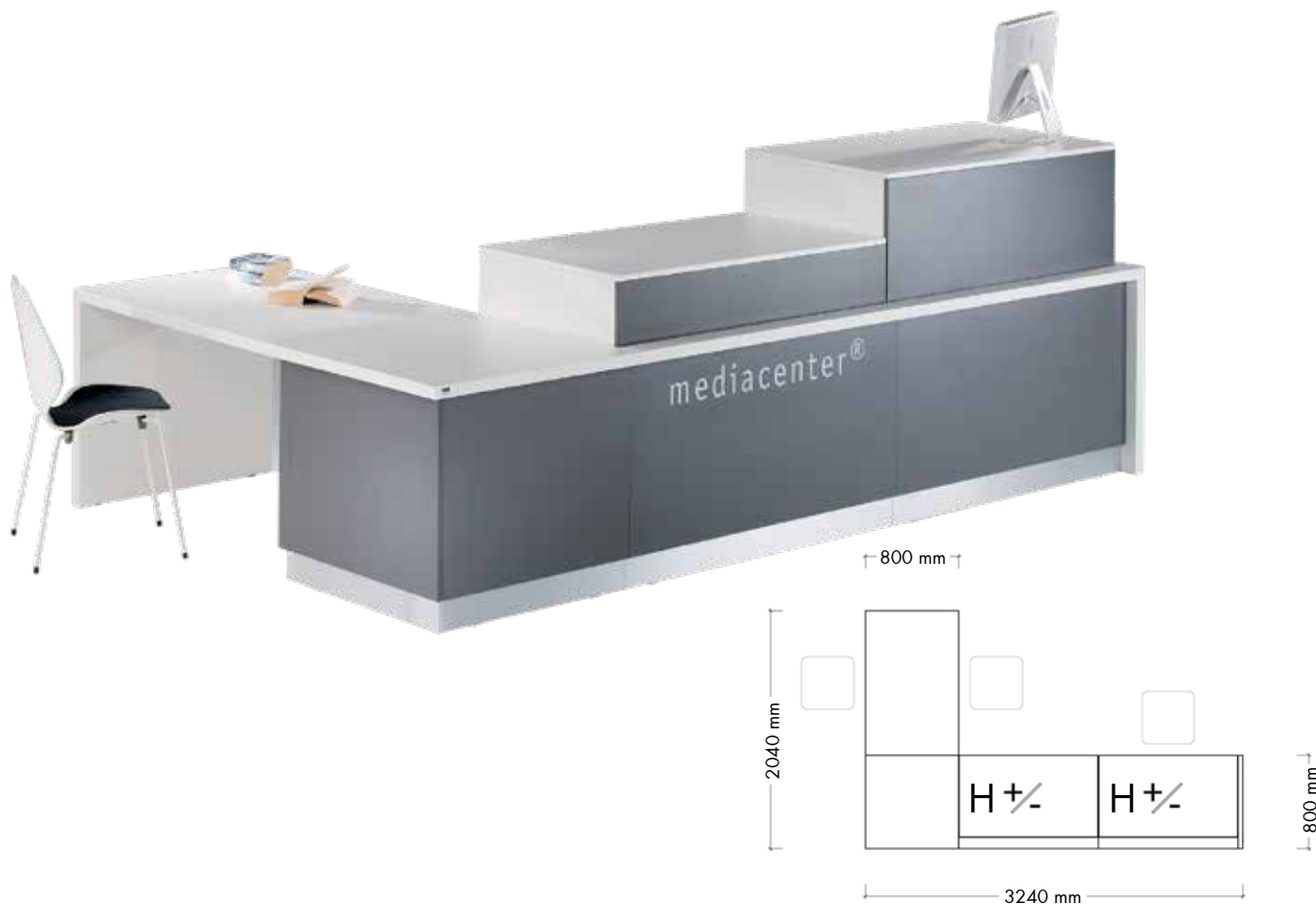
Composants	Référence	Quantité		
Module courbe 45° - élément de départ (H740 mm)	BI2051428003	-	1	-
Module courbe 45° - élément intermédiaire (H740 mm)	BI2052488003	-	1	-
Façade en bois pour module courbe 45° (H740 mm)	BI3204543	-	2	-
Module courbe 90° - élément intermédiaire (H740 mm)	BI2052988003	-	1	-
Façade en bois pour banque d'accueil 90° (H740 mm)	BI3209043	-	1	-
Table infos – élément final (H740 mm)	BI27030343	-	1	-
Façade latérale de finition en bois pour table info/conseil/PMR (H740 mm)	BI38546	-	1	-
Pied métallique intermédiaire (H740 mm)	BI069146	-	3	-
Support d'écran	B401184	-	1	-
<b>Prix total</b>				-

### Remarques relatives à la configuration

- Nous vous recommandons d'ajouter des passe-câbles et des chemins de câbles, voir page 113.
- L'écran, le clavier, la chaise de bureau, les chaises et les signalétiques adhésives ne sont pas inclus dans le prix.
- Tous les prix se rapportent aux coloris et surfaces indiqués dans le groupe de prix A, voir pages 4-7 pour les coloris.
- Il est possible d'effectuer le perçage de Ø 80 mm destiné au support d'écran sur le lieu d'installation ou de bien de commander directement le numéro d'article de la banque d'accueil pour recevoir votre plateau de banque d'accueil déjà usiné, voir pages 120-121.

# TABLE INFO / CONSEIL / PMR

CONFIGURATION N° 14



## Banques d'accueil à hauteur réglable et d'angle avec table info/conseil/PMR

Composants	Référence	Quantité		
Panneau gauche pour banque d'accueil à hauteur réglable (H740 mm)	BI3804303	-	1	-
Banque d'accueil à hauteur réglable - départ/intermédiaire/final (L1200 mm)	BI24015006	-	2	-
Façade en bois pour banque d'accueil à hauteur réglable (L1200 x H740 mm)	BI350546	-	2	-
Module d'angle droit pour banque d'accueil à hauteur à gauche	BI26520003	-	1	-
Panneau interm. pour banque d'accueil à hauteur réglable et standard (H740 mm)	BI3704193	-	1	-
Façade en bois pour module d'angle droit (H740 mm)	BI340346	-	1	-
Façade latérale de finition en bois pour table info/conseil/PMR (H740 mm)	BI38546	-	1	-
Pied métallique intermédiaire pour table infos (H740 mm)	BI069146	-	1	-
Table infos – élément final (L1240 x H740 mm)	BI28030543	-	1	-
<b>Prix total</b>				-

### Remarques relatives à la configuration

- L'écran, la chaise et la signalétique adhésive ne sont pas inclus dans le prix.
- Tous les prix se rapportent aux coloris et surfaces indiqués dans le groupe de prix A, voir pages 4-7 pour les coloris.
- Nous vous recommandons d'ajouter des passe-câbles et des chemins de câbles, voir page 113.

# TABLE INFO / CONSEIL / PMR

## PLANS DE TRAVAIL AVEC PIED DE TABLE, FAÇADES ET PIEDS

En tant que conseiller, vous devez exprimer une image ouverte et communicative. Ces caractéristiques peuvent aussi bien se refléter dans le mobilier. Agrandissez votre espace de travail en rajoutant un module composé d'une petite table afin d'inviter vos lecteurs à une petite conversation dans un cadre ouvert et informel.

### Table info/conseil/PMR avec pied – élément de départ

N'oubliez pas de commander le pied métallique intermédiaire et la façade latérale.

H x L x P  
mm

Référence  
Stratifié (HPL)



740 800 800

BI27010343



1000 800 800

BI27010363

### Table info/conseil/PMR avec pied – élément final

N'oubliez pas de commander le pied métallique intermédiaire et la façade latérale.

H x L x P  
mm

Référence  
Stratifié (HPL)



740 800 800

BI27030343



1000 800 800

BI27030363

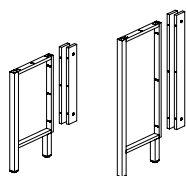
### Pied métallique intermédiaire

Doit être utilisé si vous assemblez deux modules de même hauteur.

H  
mm

Référence  
Mélaminé

Référence  
Bois plaqué



740

BI069146

BI069142

1000

BI069166

BI069162

### Façade latérale de finition en bois pour table info/conseil/PMR

Mélaminé/bois plaqué. La façade latérale doit être placée au bout du module suivant, le pied métallique se trouvant à l'intérieur.

H x L x P  
mm

Référence  
Mélaminé

Référence  
Bois plaqué

740 800 510

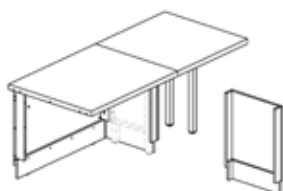
BI38546

BI38542

1000 800 510

BI38566

BI38562





# TABLE INFO / CONSEIL / PMR

## PLANS DE TRAVAIL AVEC PANNEAU, FAÇADES ET PIEDS

En tant que conseiller, vous devez véhiculer une image d'ouverture et d'accessibilité. Ces caractéristiques peuvent aussi bien se refléter dans le mobilier. Agrandissez votre espace de travail en rajoutant un module composé d'une petite table afin d'inviter vos lecteurs à une petite conversation dans un cadre ouvert et informel.

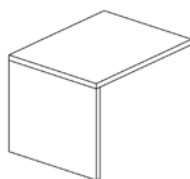
### Table info/conseil/PMR avec panneau d'extrémité – élément de départ

N'oubliez pas de commander le pied métallique intermédiaire et la façade latérale.

H	x	L	x	P
mm				
740		840		800
740		1040		800
740		1240		800

Référence  
Stratifié (HPL)

BI28010343  
BI28010443  
BI28010543



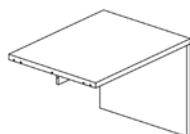
### Table info/conseil/PMR avec panneau d'extrémité – élément final

N'oubliez pas de commander le pied métallique intermédiaire et la façade latérale.

H	x	L	x	P
mm				
740		840		800
740		1040		800
740		1240		800

Référence  
Stratifié (HPL)

BI28030343  
BI28030443  
BI28030543



### Pied métallique intermédiaire pour tables infos

Doit être utilisé si vous assemblez deux modules de même hauteur.

H  
mm

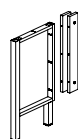
740

Référence  
Mélaminé

BI069146

Référence  
Bois plaqué

BI069142



### Façade latérale de finition en bois pour table info/conseil/PMR

Mélaminé/bois plaqué. La façade latérale doit être placée au bout du module suivant, le pied métallique se trouvant à l'intérieur.

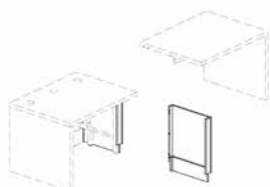
H	x	L	x	P
mm				
740		80		360

Référence  
Mélaminé

BI38546

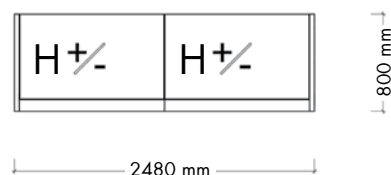
Référence  
Bois plaqué

BI38542



# BANQUES D'ACCUEIL À HAUTEUR RÉGLABLE

CONFIGURATION N° 7



## Banques d'accueil à hauteur réglable

Composants	Référence	Quantité		
Panneau gauche pour banque d'accueil à hauteur réglable (H740 mm)	BI3804303	-	1	-
Banque d'accueil à hauteur réglable - départ/intermédiaire/final (L1200 mm)	BI24015006	-	2	-
Façade en bois pour banque d'accueil à hauteur réglable (L1200 x H740 mm)	BI350546	-	2	-
Panneau droit pour banque d'accueil à hauteur réglable (H740 mm)	BI3804313	-	1	-
<b>Prix total</b>				-

### Remarques relatives à la configuration

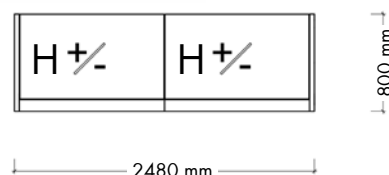
- L'écran et la signalétique adhésive ne sont pas inclus dans le prix.
- Nous vous recommandons d'ajouter des passe-câbles et des chemins de câbles, voir page 113.
- Tous les prix se rapportent aux coloris et surfaces indiqués dans le groupe de prix A, voir pages 4-7 pour les coloris.

# BANQUES D'ACCUEIL À HAUTEUR RÉGLABLE

CONFIGURATION N° 8



Notez: le façade est plat



## Banques d'accueil à hauteur réglable avec façades acryliques et luminaires LED

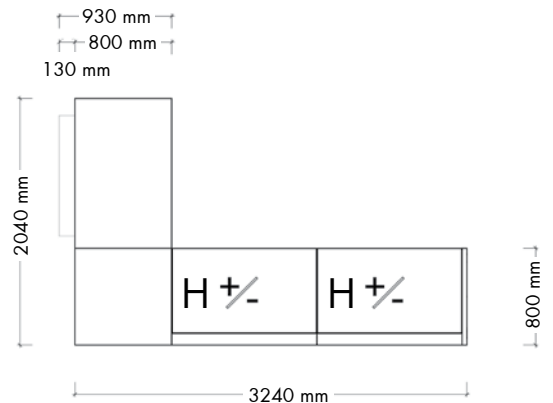
Composants	Référence		Quantité	
Panneau gauche pour banque d'accueil à hauteur réglable (H740 mm)	BI3804303	-	1	-
Banque d'accueil à hauteur réglable - départ/intermédiaire/final (L1200 mm)	BI24015006	-	2	-
Façade acrylique pour banque d'accueil à hauteur réglable (L1200 x H740 mm)	BI360543	-	2	-
Panneau droit pour banque d'accueil à hauteur réglable (H740 mm)	BI3804313	-	1	-
<b>Prix total</b>				-

### Remarques relatives à la configuration

- L'inscription n'est pas inclus dans le prix.
- Tous les prix se rapportent aux coloris et surfaces indiqués dans le groupe de prix A, voir pages 4-7 pour les coloris.
- Nous vous recommandons d'ajouter des passe-câbles et des chemins de câbles, voir page 113.

# BANQUES D'ACCUEIL À HAUTEUR RÉGLABLE

CONFIGURATION N° 9



Banques d'accueil droite, d'angle droit et à hauteur réglables et avec tablette repose-sacs

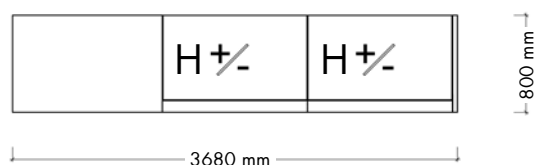
Composants	Référence	Quantité		
Panneau gauche pour banque d'accueil à hauteur réglable (H740 mm)	BI3804303	-	1	-
Banque d'accueil à hauteur réglable - départ/intermédiaire/final (L1200 mm)	BI24015006	-	2	-
Façade en bois pour banque d'accueil à hauteur réglable (L1200 x H740 mm)	BI350546	-	2	-
Module d'angle droit pour banque d'accueil à hauteur à gauche	BI26520003	-	1	-
Panneau interm. pour banque d'accueil à hauteur réglable et standard (H740 mm)	BI3704193	-	1	-
Façade en bois pour module d'angle droit (H740 mm)	BI340346	-	1	-
Module droit - élément final (L1240 x H740 mm)	BI2003022003	-	1	-
Façade en bois pour module droit (L1200 x H740 mm)	BI300546	-	1	-
Tablette repose-sacs en bois pour banque d'accueil droit (L1200 mm)	BI81053	-	1	-
<b>Prix total</b>				-

## Remarques relatives à la configuration

- L'écran, la chaise de bureau et les signalétiques adhésives ne sont pas inclus dans le prix.
- Tous les prix se rapportent aux coloris et surfaces indiqués dans le groupe de prix A, voir pages 4-7 pour les coloris.
- Nous vous recommandons d'ajouter des passe-câbles et des chemins de câbles, voir page 113.
- La tablette repose-sacs de 1 200 mm mesure en réalité 1 000 mm de longueur et s'adapte aux façades de 1 200 mm.

# BANQUES D'ACCUEIL À HAUTEUR RÉGLABLE

CONFIGURATION N° 10



## Banques d'accueil droite et à hauteur réglable avec tablettes repose-sacs

Composants	Référence	Quantité		
Panneau gauche pour banque d'accueil à hauteur réglable (H740 mm)	BI3804303	-	1	-
Banque d'accueil à hauteur réglable - départ/intermédiaire/final (L1200 mm)	BI24015006	-	2	-
Façade en bois pour banque d'accueil à hauteur réglable (L1200 x H740 mm)	BI350546	-	2	-
Panneau intern. pour banque d'accueil à hauteur réglable et standard (H740 mm)	BI3704193	-	1	-
Banque d'accueil droit pour banque d'acc. à hauteur – élément final (H740 mm)	BI2305022003	-	1	-
Façade en bois pour module droit (L1200 x H740 mm)	BI300546	-	1	-
Tablette repose-sacs en bois pour banque d'accueil droit (L1200 mm)	BI81053	-	2	-
<b>Prix total</b>				-

### Remarques relatives à la configuration

- L'écran, le présentoir et la signalétique adhésive ne sont pas inclus dans le prix.
- Tous les prix se rapportent aux coloris et surfaces indiqués dans le groupe de prix A, voir pages 4-7 pour les coloris.
- Nous vous recommandons d'ajouter des passe-câbles et des chemins de câbles, voir page 113.
- Les tablettes repose-sacs de 1 200 mm mesurent en réalité 1 000 mm de longueur et s'adaptent aux façades de 1 200 mm.

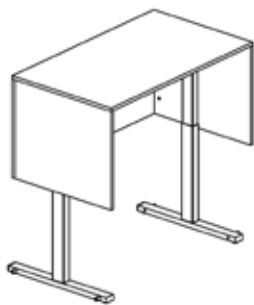
# BANQUES D'ACCUEIL À HAUTEUR RÉGLABLE

## MODULES DROITS

La banque d'accueil à hauteur réglable est un assemblage en deux parties, dotée d'un module supérieur mobile et d'une base fixe. La partie mobile de la banque d'accueil coulisse le long des parois fixes intérieures ce qui exclue tout risque de pincement lié aux changements de hauteur. La banque d'accueil à hauteur réglable électriquement, permet d'adapter le plan de travail en hauteur de 680 à 1 180 mm. Vous devez utiliser les modules figurant aux pages 72-81 pour assembler une banque d'accueil composée d'un module à hauteur réglable.

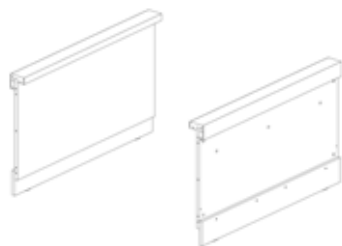
### Banque d'accueil à hauteur réglable - module de départ, intermédiaire et final

Disponible en trois versions :	H	x	L	x	P	Référence Mélaminé	Référence Bois plaqué
(1) pour le marché européen							
(2) pour le marché américain, 110V							
(3) pour le marché britannique.							
N'oubliez pas de commander la façade, les panneaux latéraux et des panneaux intermédiaires. Pour les banques d'accueil nécessitant un ou plusieurs perçages pour les passe-câbles, voir pages 120-121.	(1) 680-1180	1000	700			BI24014006	BI25014002
	680-1180	1200	700			BI24015006	BI25015002
	680-1180	1400	700			BI24016006	BI25016002
	680-1180	1600	700			BI24017006	BI25017002
	(2) 680-1180	1000	700			BI24024006	BI25024002
	680-1180	1200	700			BI24025006	BI25025002
	680-1180	1400	700			BI24026006	BI25026002
	680-1180	1600	700			BI24027006	BI25027002
	(3) 680-1180	1000	700			BI24034006	BI25034002
	680-1180	1200	700			BI24035006	BI25035002
	680-1180	1400	700			BI24036006	BI25036002
	680-1180	1600	700			BI24037006	BI25037002



### Façade en bois pour banque d'accueil à hauteur réglable

H	x	L	Référence Mélaminé	Référence Bois plaqué
mm				
740	1000		BI350446	BI350442
740	1200		BI350546	BI350542
740	1400		BI350646	BI350642
740	1600		BI350746	BI350742



### Façade acrylique pour banque d'accueil à hauteur réglable

H	x	L	Référence Acrylique & stratifié
mm			
740	1000		BI360443
740	1200		BI360543
740	1400		BI360643
740	1600		BI360743

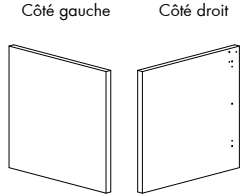
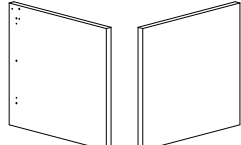


# BANQUES D'ACCUEIL À HAUTEUR RÉGLABLE

## FAÇADES ET PANNEAUX LATÉRAUX

Nous vous rappelons de commander le panneau de façade et latéraux pour la banque d'accueil à hauteur réglable.

### Panneaux latéraux pour banque d'accueil à hauteur réglable - module de départ/final

	Côté	H mm	Référence Stratifié (HPL)
	Côté gauche : Sans perçage	740	BI3804303
	Côté droit : Banque d'accueil à hauteur réglable	740	BI3804313

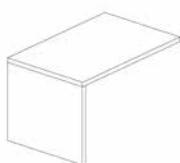
# BANQUES D'ACCUEIL À HAUTEUR RÉGLABLE

## BANQUES D'ACCUEIL H740 MM POUR BANQUES D'ACCUEIL À HAUTEUR RÉGLABLE

Si vous souhaitez ajouter un module droit de hauteur de 740 mm aux banques d'accueil Inform à hauteur réglable, vous devez utiliser les modules ci-dessous. Si vous souhaitez y ajouter un module droit de 1 000 mm de hauteur, voir page 22. Retrouvez le récapitulatif des panneaux intermédiaires à la page 82.

### Module droit pour banque d'accueil à hauteur réglable côté droit - module de départ

À gauche: Module de départ À droite: À hauteur réglable	H	x	L	x	P	Référence
Utilisez avec panneau intermédiaire	mm					Stratifié (HPL)
BI3704193, voir page 82. N'oubliez pas de commander la façade, voir page suivante. Pour les banques d'accueil nécessitant un ou plusieurs perçages pour les passe-câbles, voir pages 120-121.	740		640		800	BI2301016003
	740		840		800	BI2301018003
	740		1040		800	BI2301020003
	740		1240		800	BI2301022003
	740		1440		800	BI2301024003
	740		1640		800	BI2301026003



### Module droit pour banque d'accueil à hauteur réglable côté droit - module intermédiaire

À gauche: Droit/45°/90°/coin À droite: À hauteur réglable	H	x	L	x	P	Référence
Utilisez avec panneau intermédiaire	mm					Stratifié (HPL)
BI3704193, voir page 82. N'oubliez pas de commander la façade, voir page suivante. Pour les banques d'accueil nécessitant un ou plusieurs perçages pour les passe-câbles, voir pages 120-121.	740		640		800	BI2302060003
	740		840		800	BI2302080003
	740		1040		800	BI2302081003
	740		1240		800	BI2302082003
	740		1440		800	BI2302084003
	740		1640		800	BI2302086003



### Module droit pour banque d'accueil à hauteur réglable aux deux côtés - module intermédiaire

À gauche: À hauteur À droite: À hauteur réglable	H	x	L	x	P	Référence
Utilisez avec deux panneaux intermédiaires BI3704183 et BI3704193, voir page 82. N'oubliez pas de commander la façade, voir page suivante. Pour les banques d'accueil nécessitant un ou plusieurs perçages pour les passe-câbles, voir pages 120-121.	mm					Stratifié (HPL)
	740		600		800	BI2303060003
	740		800		800	BI2303080003
	740		1000		800	BI2303081003
	740		1200		800	BI2303082003
	740		1400		800	BI2303084003
	740		1600		800	BI2303086003





# BANQUES D'ACCUEIL À HAUTEUR RÉGLABLE

## BANQUES D'ACCUEIL ET FAÇADES H740 MM POUR BANQUES D'ACCUEIL À HAUTEUR RÉGLABLE

Si vous souhaitez ajouter un module droit de hauteur de 740 mm aux banques d'accueil Inform à hauteur réglable, vous devez utiliser les modules ci-dessous. Si vous souhaitez y ajouter un module droit de 1 000 mm de hauteur, voir page 22. Retrouvez le récapitulatif des panneaux intermédiaires à la page 82.

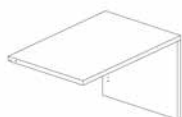
### Module droit pour banque d'accueil à hauteur réglable côté gauche – module intermédiaire

À gauche: À hauteur réglable À droite: Droit/45°/90°/coin Utilisez avec panneau intermédiaire	H x L x P mm	Référence Stratifié (HPL)
BI3704183, voir page 82. N'oubliez pas de commander la façade, voir ci-dessous. Pour les banques d'accueil nécessitant un ou plusieurs perçages pour les passe-câbles, voir pages 120-121.	740 600 800	BI2304060003
	740 800 800	BI2304080003
	740 1000 800	BI2304081003
	740 1200 800	BI2304082003
	740 1400 800	BI2304084003
	740 1600 800	BI2304086003



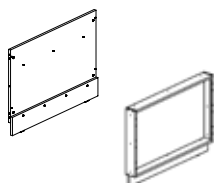
### Module droit pour banque d'accueil à hauteur réglable côté gauche – module final

À gauche: À hauteur réglable À droite: Élément final Utilisez avec panneau intermédiaire	H x L x P mm	Référence Stratifié (HPL)
BI3704183, voir page 82. N'oubliez pas de commander la façade, voir ci-dessous. Pour les banques d'accueil nécessitant un ou plusieurs perçages pour les passe-câbles, voir pages 120-121.	740 640 800	BI2305016003
	740 840 800	BI2305018003
	740 1040 800	BI2305020003
	740 1240 800	BI2305022003
	740 1440 800	BI2305024003
	740 1640 800	BI2305026003



### Façade en bois et façade acrylique pour module droit

En bois: Mélaminé/bois plaqué. Acrylique: Le panneau acrylique de la façade est maintenu dans la rainure d'un cadre en bois (mélaminé).	H x L mm	Référence Mélaminé / bois plaqué	Référence Acrylique & mélaminé
	740 600	BI300146	BI310146
	740 800	BI300346	BI310346
	740 1000	BI300446	BI310446
	740 1200	BI300546	BI310546
	740 1400	BI300646	BI310646
	740 1600	BI300746	BI310746
	740 600	BI300142	
	740 800	BI300342	
	740 1000	BI300442	
	740 1200	BI300542	
	740 1400	BI300642	
	740 1600	BI300742	



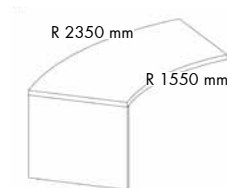
# BANQUES D'ACCUEIL À HAUTEUR RÉGLABLE

## MODULES COURBES 45° H740 MM POUR BANQUES D'ACCUEIL À HAUTEUR RÉGLABLE

Si vous souhaitez ajouter un module courbe 45° de 740 mm de hauteur aux banques d'accueil Inform à hauteur réglable, vous devez utiliser les modules ci-dessous. Si vous souhaitez y ajouter un module courbe 45° de 1 000 mm de hauteur, voir page 24. Retrouvez le récapitulatif des panneaux intermédiaires à la page 82.

### Module courbe 45° pour banque d'accueil à hauteur réglable côté droit - module de départ

À gauche: Élément de départ	H x L x P	Référence
À droite: À hauteur réglable	mm	Stratifié (HPL)
Utilisez avec panneau intermédiaire BI3704193, voir page 82. N'oubliez pas de commander la façade, voir page suivante. Pour les banques d'accueil nécessitant un ou plusieurs perçages pour les passe-câbles, voir pages 120-121.	740 1835 800	BI2351428003



### Module courbe 45° pour banque d'accueil à hauteur réglable côté droit - module intermédiaire

À gauche: Droit/45°/90°/coin	H x L x P	Référence
À droite: À hauteur réglable	mm	Stratifié (HPL)
Utilisez avec panneau intermédiaire BI3704193, voir page 82. N'oubliez pas de commander la façade, voir page suivante. Pour les banques d'accueil nécessitant un ou plusieurs perçages pour les passe-câbles, voir pages 120-121.	740 1800 800	BI2352488003



### Module courbe 45° pour banque d'accueil à hauteur réglable aux deux côtés - module intermédiaire

À gauche: À hauteur	H x L x P	Référence
À droite: À hauteur réglable	mm	Stratifié (HPL)
Utilisez avec deux panneaux intermédiaires BI3704183 et BI3704193, voir page 82. N'oubliez pas de commander la façade, voir page suivante. Pour les banques d'accueil nécessitant un ou plusieurs perçages pour les passe-câbles, voir pages 120-121.	740 1800 800	BI2353488003



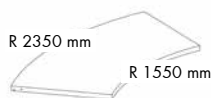
# BANQUES D'ACCUEIL À HAUTEUR RÉGLABLE

## MODULES COURBES 45° ET FAÇADES H740 MM POUR BANQUES D'ACCUEIL À HAUTEUR RÉGLABLE

Si vous souhaitez ajouter un module courbe 45° de 740 mm de hauteur aux banques d'accueil Inform à hauteur réglable, vous devez utiliser les modules ci-dessous. Si vous souhaitez y ajouter un module courbe 45° de 1 000 mm de hauteur, voir page 24. Retrouvez le récapitulatif des panneaux intermédiaires à la page 82.

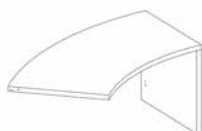
### Module courbe 45° pour banque d'accueil à hauteur réglable côté gauche – module intermédiaire

À gauche: À hauteur réglable	H x L x P	Référence
À droite: Droit/45°/90°/coin Utilisez avec panneau intermédiaire B13704183, voir page 82. N'oubliez pas de commander la façade, voir ci-dessous. Pour les banques d'accueil nécessitant un ou plusieurs perçages pour les passe-câbles, voir pages 120-121.	mm	Stratifié (HPL)
	740 1800 800	BI2354488003



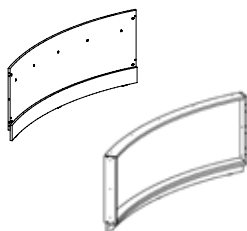
### Module courbe 45° pour banque d'accueil à hauteur réglable côté gauche – module final

À gauche: À hauteur réglable	H x L x P	Référence
À droite: Élément final Utilisez avec panneau intermédiaire B13704183, voir page 82. N'oubliez pas de commander la façade, voir ci-dessous. Pour les banques d'accueil nécessitant un ou plusieurs perçages pour les passe-câbles, voir pages 120-121.	mm	Stratifié (HPL)
	740 1835 800	BI2355428003



### Façade en bois et façade acrylique pour module courbe 45°

En bois: Stratifié haute pression - HPL	H x L	Référence	Référence
Acrylique: Le panneau acrylique de la façade est maintenu dans la rainure d'un cadre en bois (mélaminé).	mm	Stratifié (HPL)	Acrylique & mélaminé
	740 1760	BI3204543	BI3304546



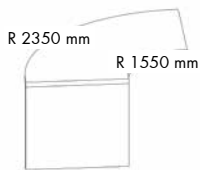
# BANQUES D'ACCUEIL À HAUTEUR RÉGLABLE

## MODULES COURBES 90° H740 MM POUR BANQUES D'ACCUEIL À HAUTEUR RÉGLABLE

Si vous souhaitez ajouter un module courbe 90° de 740 mm de hauteur aux banques d'accueil Inform à hauteur réglable, vous devez utiliser les modules ci-dessous. Si vous souhaitez y ajouter un module courbe 90° de 1 000 mm de hauteur, voir page 26. Retrouvez le récapitulatif des panneaux intermédiaires à la page 82.

### Module courbe 90° pour banque d'accueil à hauteur réglable côté droit - module de départ

À gauche: Élément de départ	H x L x P	Référence
À droite: À hauteur réglable	mm	Stratifié (HPL)
Utilisez avec panneau intermédiaire B13704193, voir page 82. N'oubliez pas de commander la façade, voir page suivante. Pour les banques d'accueil nécessitant un ou plusieurs perçages pour les passe-câbles, voir pages 120-121.	740 1870 800	BI2351928003



### Module courbe 90° pour banque d'accueil à hauteur réglable côté droit - module intermédiaire

À gauche: Droit/45°/90°/coin	H x L x P	Référence
À droite: À hauteur réglable	mm	Stratifié (HPL)
Utilisez avec panneau intermédiaire B13704193, voir page 82. N'oubliez pas de commander la façade, voir page suivante. Pour les banques d'accueil nécessitant un ou plusieurs perçages pour les passe-câbles, voir pages 120-121.	740 1840 800	BI2352988003



### Module courbe 90° pour banque d'accueil à hauteur réglable aux deux côtés - module intermédiaire

À gauche: À hauteur	H x L x P	Référence
À droite: À hauteur réglable	mm	Stratifié (HPL)
Utilisez avec deux panneaux intermédiaires B13704183 et B13704193, voir page 82. N'oubliez pas de commander la façade, voir page suivante. Pour les banques d'accueil nécessitant un ou plusieurs perçages pour les passe-câbles, voir pages 120-121.	740 1840 800	BI2353988003



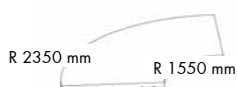
# BANQUES D'ACCUEIL À HAUTEUR RÉGLABLE

## MODULES COURBES 90° ET FAÇADES H740 MM POUR BANQUES D'ACCUEIL À HAUTEUR RÉGLABLE

Si vous souhaitez ajouter un module courbe 90° de 740 mm de hauteur aux banques d'accueil Inform à hauteur réglable, vous devez utiliser les modules ci-dessous. Si vous souhaitez y ajouter un module courbe 90° de 1 000 mm de hauteur, voir page 26. Retrouvez le récapitulatif des panneaux intermédiaires à la page 82.

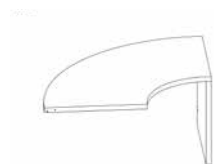
### Module courbe 90° pour banque d'accueil réglable côté gauche – module intermédiaire

À gauche: À hauteur réglable	H x L x P	Référence
À droite: Droit/45°/90°/coin.	mm	Stratifié (HPL)
Utilisez avec panneau intermédiaire BI3704183, voir page 82. N'oubliez pas de commander la façade, voir ci-dessous. Pour les banques d'accueil nécessitant un ou plusieurs perçages pour les passe-câbles, voir pages 120-121.	740 1840 800	BI2354988003



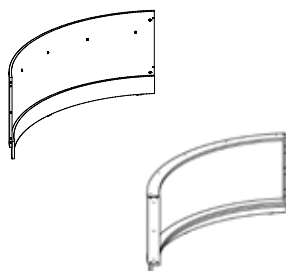
### Module courbe 90° pour banque d'accueil à hauteur réglable côté gauche – module final

À gauche: À hauteur réglable	H x L x P	Référence
À droite: Élément final	mm	Stratifié (HPL)
Utilisez avec panneau intermédiaire BI3704183, voir page 82. N'oubliez pas de commander la façade, voir ci-dessous. Pour les banques d'accueil nécessitant un ou plusieurs perçages pour les passe-câbles, voir pages 120-121.	740 1870 800	BI2355928003



### Façade en bois et façade acrylique pour module courbe 90°

En bois: Stratifié haute pression - HPL.	H x L	Référence	Référence
Acrylique: Le panneau acrylique de la façade est maintenu dans la rainure d'un cadre en bois (mélaminé).	mm	Stratifié (HPL)	Acrylique & mélaminé
	740 1768	BI3209043	BI3309066



# BANQUES D'ACCUEIL À HAUTEUR RÉGLABLE

## MODULES COURBES 45° H740 MM POUR BANQUES D'ACCUEIL À HAUTEUR RÉGLABLE ET AVEC FAÇADE EN RETRAIT

Si vous souhaitez ajouter un module courbe 45° de 740 mm de hauteur entre un banque d'accueil à hauteur réglable et un banque d'accueil avec facade en retrait, vous devez utiliser les modules présentés ci-dessous.

### Module courbe 45° pour banque d'accueil à hauteur réglable côté droit - module intermédiaire

À gauche: Facade en retrait - utilisez avec panneau intermédiaire BI3704103	H x L x P mm	Référence Stratifié (HPL)
À droite: À hauteur réglable - utilisez avec panneau intermédiaire BI3704183.	740 xx 800	BI2362488003

N'oubliez pas de commander la façade, voir ci-dessous. Pour les banques d'accueil nécessitant un ou plusieurs perçages pour les passe-câbles, voir pages 120-121.

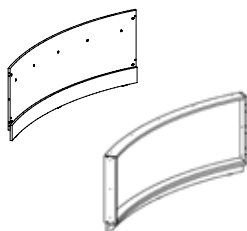
### Module courbe 45° pour banque d'accueil à hauteur réglable côté gauche - module intermédiaire

À gauche: À hauteur réglable - utilisez avec panneau intermédiaire BI3704183.	H x L x P mm	Référence Stratifié (HPL)
À droite: Facade en retrait - utilisez avec panneau intermédiaire BI3704103	740 xx 800	BI2364488003

N'oubliez pas de commander la façade, voir ci-dessous. Pour les banques d'accueil nécessitant un ou plusieurs perçages pour les passe-câbles, voir pages 120-121.

### Façade en bois et façade acrylique pour module courbe 45°

En bois: Stratifié haute pression - HPL	H x L mm	Référence Stratifié (HPL)	Référence Acrylique & mélaminé
Acrylique: Le panneau acrylique de la façade est maintenu dans la rainure d'un cadre en bois (mélaminé).	740 1760	BI3204543	BI3304546



# BANQUES D'ACCUEIL À HAUTEUR RÉGLABLE

## MODULES COURBES 90° H740 MM POUR BANQUES D'ACCUEIL À HAUTEUR RÉGLABLE ET AVEC FAÇADE EN RETRAIT

Si vous souhaitez ajouter un module courbe 90° de 740 mm de hauteur entre un banque d'accueil à hauteur réglable et un banque d'accueil avec facade en retrait, vous devez utiliser les modules présentés ci-dessous.

### Module courbe 90° pour banque d'accueil à hauteur réglable côté droit - module intermédiaire

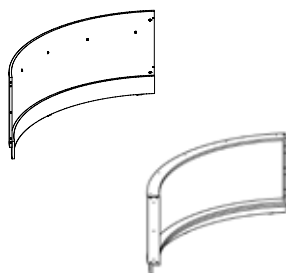
À gauche: Facade en retrait - utilisez avec panneau intermédiaire BI3704103	H x L x P mm	Référence Stratifié (HPL)
À droite: À hauteur réglable - utilisez avec panneau intermédiaire Blxxxxx. N'oubliez pas de commander la façade, voir ci-dessous. Pour les banques d'accueil nécessitant un ou plusieurs perçages pour les passe-câbles, voir pages 120-121.	740 xx 800	BI2362988003

### Module courbe 90° pour banque d'accueil à hauteur réglable côté gauche - module intermédiaire

À gauche: À hauteur réglable - utilisez avec panneau intermédiaire Blxxxxx.	H x L x P mm	Référence Stratifié (HPL)
À droite: Facade en retrait - utilisez avec panneau intermédiaire BI3704103 N'oubliez pas de commander la façade, voir ci-dessous. Pour les banques d'accueil nécessitant un ou plusieurs perçages pour les passe-câbles, voir pages 120-121.	740 xx 800	BI2364988003

### Façade en bois et façade acrylique pour module courbe 90°

En bois: Stratifié haute pression - HPL.	H x L mm	Référence Stratifié (HPL)	Référence Acrylique & mélaminé
Acrylique: Le panneau acrylique de la façade est maintenu dans la rainure d'un cadre en bois (mélaminé).	740 1768	BI3209043	BI3309066



# BANQUES D'ACCUEIL À HAUTEUR RÉGLABLE

## PLANS DE TRAVAIL, FAÇADES ET PIEDS

Si vous souhaitez ajouter un module d'angle droit aux banques d'accueil Inform à hauteur réglable, vous devez utiliser les éléments ci-dessous. Retrouvez le récapitulatif des panneaux intermédiaires à la page 82.

---

### Module d'angle droit pour banque d'accueil à hauteur réglable côté droit

À gauche: Droit	H x L x P	Référence
À droite: À hauteur réglable	mm	Stratifié (HPL)
Utilisez avec panneau intermédiaire BI3704193, voir page 82. N'oubliez pas de commander la façade, voir ci-dessous. Pour les banques d'accueil nécessitant un ou plusieurs perçages pour les passe-câbles, voir pages 120-121.	740 800 800	BI26510003



---

### Module d'angle droit pour banque d'accueil à hauteur réglable côté gauche

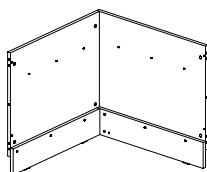
À gauche: À hauteur réglable	H x L x P	Référence
À droite: Droit	mm	Stratifié (HPL)
Utilisez avec panneau intermédiaire BI3704183, voir page 82. N'oubliez pas de commander la façade, voir ci-dessous. Pour les banques d'accueil nécessitant un ou plusieurs perçages pour les passe-câbles, voir pages 120-121.	740 800 800	BI26520003



---

### Façade en bois pour module d'angle droit

N'oubliez pas de commander le pied.	H x L x P	Référence	Référence
	mm	Mé laminé	Plaqué bois
	740 800 800	BI340346	BI340342





# BANQUES D'ACCUEIL À HAUTEUR RÉGLABLE

## PLANS DE TRAVAIL, FAÇADES ET PIEDS

Si vous souhaitez ajouter un module d'angle droit aux banques d'accueil Inform à hauteur réglable, vous devez utiliser les éléments ci-dessous. Retrouvez le récapitulatif des panneaux intermédiaires à la page 82.

### Module d'angle triangulaire pour banque d'accueil à hauteur réglable côté droit

À gauche: Droit	H x L x P	Référence
À droite: À hauteur réglable	mm	Stratifié (HPL)
Utilisez avec panneau intermédiaire BI3704193, voir page 82. N'oubliez pas de commander la façade, voir ci-dessous. Pour les banques d'accueil nécessitant un ou plusieurs perçages pour les passe-câbles, voir pages 120-121.	740 800 800	BI26813003



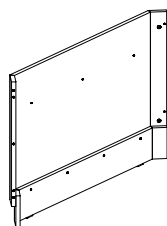
### Module d'angle triangulaire pour banque d'accueil à hauteur réglable côté gauche

À gauche: À hauteur réglable	H x L x P	Référence
À droite: Droit	mm	Stratifié (HPL)
Utilisez avec panneau intermédiaire BI3704183, voir page 82. N'oubliez pas de commander la façade, voir ci-dessous. Pour les banques d'accueil nécessitant un ou plusieurs perçages pour les passe-câbles, voir pages 120-121.	740 800 800	BI26823003



### Façade en bois pour module d'angle triangulaire

N'oubliez pas de commander le pied.	H x L x P	Référence	Référence
	mm	Mélangé	Plaqué bois
	740 800 800	BI345346	BI345342

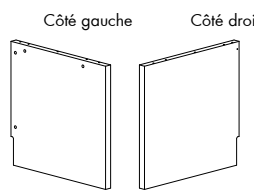
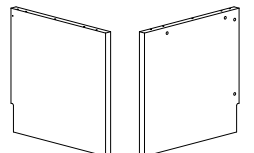


# BANQUES D'ACCUEIL À HAUTEUR RÉGLABLE

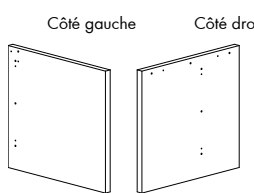
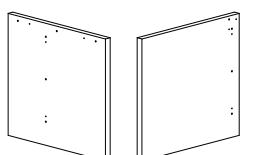
## PANNEAUX INTERMÉDIAIRE

En fonction de la configuration de votre banque d'accueil Inform à hauteur réglable BI240, il faut commander séparément les panneaux intermédiaires et latéraux. Voir le récapitulatif des panneaux intermédiaires ci-dessous. Remarque : ne disposez pas plus de deux banques d'accueil à hauteur réglable l'une à côté de l'autre et n'oubliez pas d'assembler votre banque d'accueil de gauche à droite par rapport à la position assise derrière la banque d'accueil.

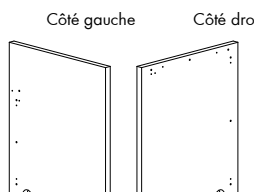
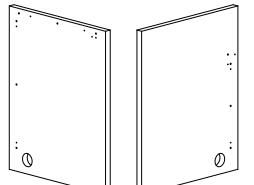
### Panneau intermédiaire pour banque d'accueil hauteur réglable et standard (voir pages 72-79)

	Côté de panneau	H mm	Référence Stratifié (HPL)
	Côté gauche :	740	BI3704183
	Banque d'accueil spécifique H740 mm (pages 72-79)		
	Côté droit :		
	Banque d'accueil à hauteur réglable		
	Côté gauche :	740	BI3704193
	Banque d'accueil à hauteur réglable		
	Côté droit :		
	Banque d'accueil spécifique H740 mm (pages 72-79)		

### Panneau intermédiaire pour banque d'accueil hauteur réglable et avec façade en retrait, voir pages 38-50

	Côté de panneau	H mm	Référence Stratifié (HPL)
	Côté gauche :	740	BI3704163
	Banque d'accueil à hauteur réglable		
	Côté droit :		
	Banque d'accueil avec façade en retrait		
	Côté gauche :	740	BI3704173
	Banque d'accueil avec façade en retrait		
	Côté droit :		
	Banque d'accueil à hauteur réglable		

### Panneau intermédiaire pour banque d'accueil hauteur réglable et en palier, voir pages 54-56

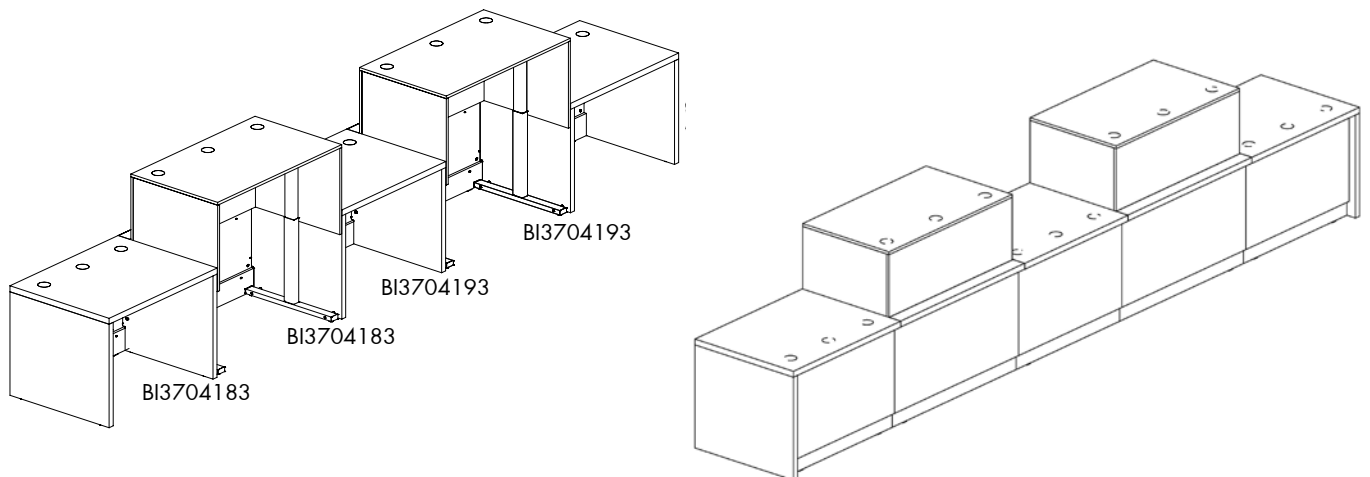
	Côté de panneau	H mm	Référence Stratifié (HPL)
	Côté gauche :	1000	BI3706203
	Banque d'accueil à hauteur réglable		
	Côté droit :		
	Banque d'accueil en palier		
	Côté gauche :	1000	BI3706213
	Banque d'accueil en palier		
	Côté droit :		
	Banque d'accueil à hauteur réglable		

# BANQUES D'ACCUEIL À HAUTEUR RÉGLABLE

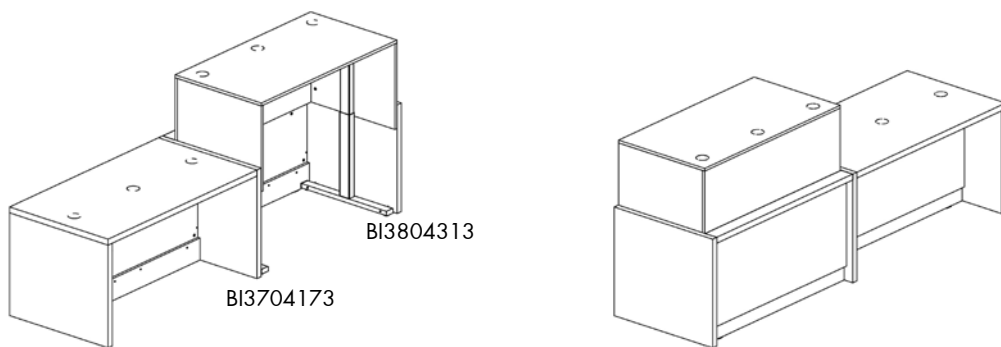
## CONFIGURATIONS

En fonction de la configuration de votre banque d'accueil Inform à hauteur réglable BI240, il faut commander séparément les panneaux intermédiaires et latéraux. Voir le récapitulatif des panneaux intermédiaire page 82. Remarque : ne disposez pas plus de deux banques d'accueil à hauteur réglable l'une à côté de l'autre et n'oubliez pas d'assembler votre banque d'accueil de gauche à droite par rapport à la position assise derrière la banque d'accueil.

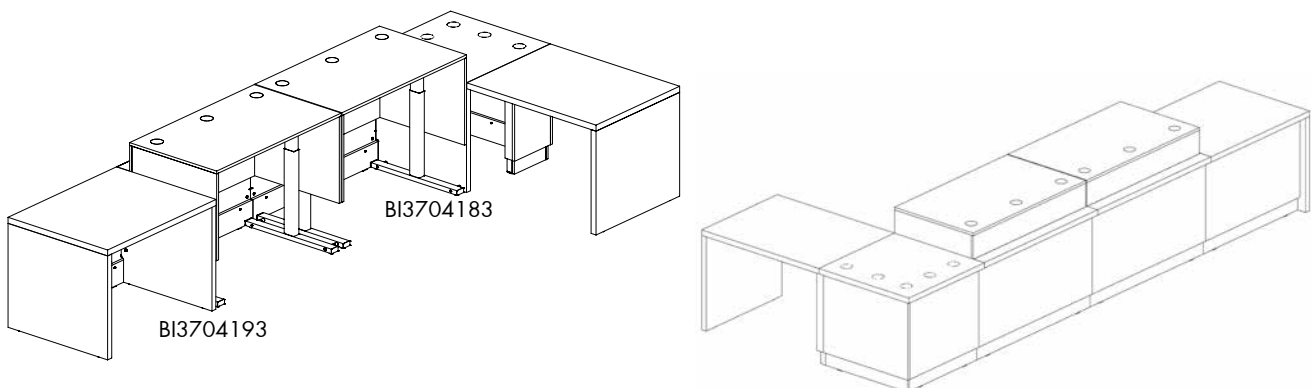
### Banque d'accueil standard et à hauteur réglable



### Banque d'accueil avec façade en retrait et à hauteur réglable



### Banque d'accueil droite spéciale, à hauteur réglable, d'angle et table info/conseil/PMR



# REHAUSSE POUR BANQUE D'ACCUEIL

## SOLUTIONS STANDARD ET SPÉCIALE

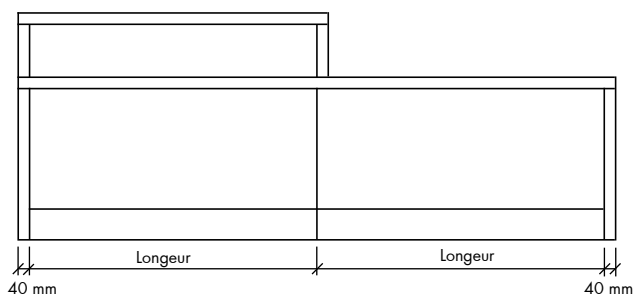
### REHAUSSES POUR DIFFÉRENTES BANQUES D'ACCUEIL

Si vous commandez une rehausse individuelle pour votre banque d'accueil, veuillez prendre en compte les informations suivantes :

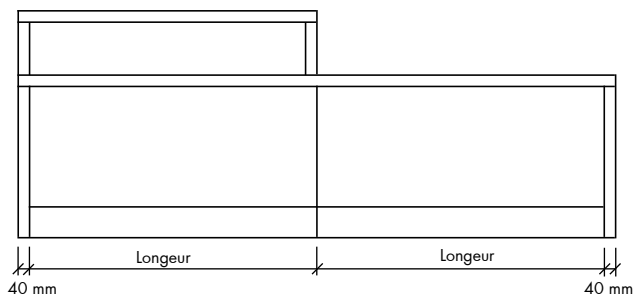
Les rehaussements sont construites sur le même principe que les banques d'accueil standard. Elles se composent d'un panneau de dessus et de panneaux latéraux de 40 mm d'épaisseur de chaque côté, ainsi que d'une façade métallisée de 19 mm en retrait de 50 mm du bord. Les façades des rehaussements ont exactement la même longueur que les façades des banques d'accueil. La rehaussement est simplement fixée sur le plan de travail de la banque d'accueil. Si vous placez une rehaussement individuelle sur une banque d'accueil composée de deux modules droits standard de longueur identique, la rehaussement individuelle sera alignée sur la partie extérieure du panneau latéral de la banque d'accueil et débordera sur le plan de travail du module suivant.

Il est possible de commander une rehaussement parfaitement adaptée aux dimensions du module sur lequel elle repose (voir les trois options ci-dessous). Contactez le service commercial pour de plus amples informations sur ces différentes possibilités.

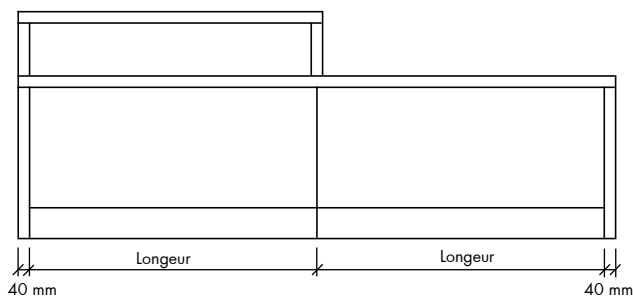
#### STANDARD



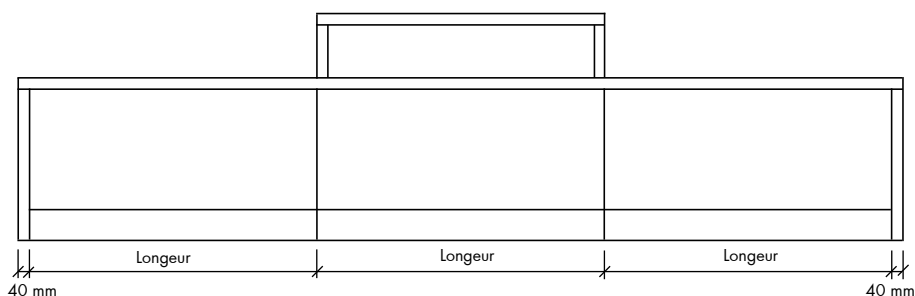
#### SOLUTION SPÉCIALE 1



#### SOLUTION SPÉCIALE 2



#### SOLUTION SPÉCIALE 3



# REHAUSSE POUR BANQUE D'ACCUEIL

CONFIGURATION N° 15



## Banques d'accueil droites et d'angle droit avec tablettes repose-sacs et rehausses

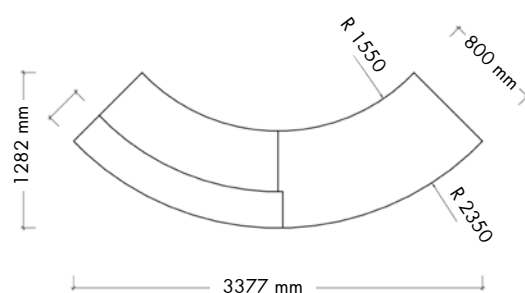
Composants	Référence	Quantité		
Module droit - élément de départ (L1240 x H740 mm)	BI2001022003	-	1	-
Module droit - élément intermédiaire (L1200 x H740 mm)	BI2002082003	-	1	-
Module droit - élément final (L1240 x H740 mm)	BI2003022003	-	1	-
Module d'angle droit (L800 x H740 mm)	BI26530003	-	1	-
Façade en bois pour module droit (L1200 x H740 mm)	BI300546	-	2	-
Façade acrylique pour module droit (L1200 x H740 mm)	BI310546	-	1	-
Façade en bois pour module d'angle droit (H740 mm)	BI340346	-	1	-
Tablette repose-sacs en bois pour banque d'accueil droit (L1200 mm)	BI81053	-	2	-
Rehausse et façade pour banque d'accueil droit – élément de départ (L1240 mm)	BI4101056	-	1	-
Rehausse et façade pour banque d'accueil droit – élément final (L1240 mm)	BI4103056	-	1	-
Pied métallique intermédiaire (H740 mm)	BI069146	-	3	-
<b>Prix total</b>				-

### Remarques relatives à la configuration

- Les écrans, le chien « Puppy », la chaise de bureau et l'inscription ne sont pas inclus dans le prix.
- Les tablettes repose-sacs de 1 200 mm mesurent en réalité 1 000 mm de longueur et s'adaptent aux façades de 1 200 mm.
- Tous les prix se rapportent aux coloris et surfaces indiqués dans le groupe de prix A, voir pages 4-7 pour les coloris.
- Nous vous recommandons d'ajouter des passe-câbles et des chemins de câbles, voir page 113.

# REHAUSSE POUR BANQUE D'ACCUEIL

CONFIGURATION N° 16



## Banques d'accueil courbes 45° avec rehausse

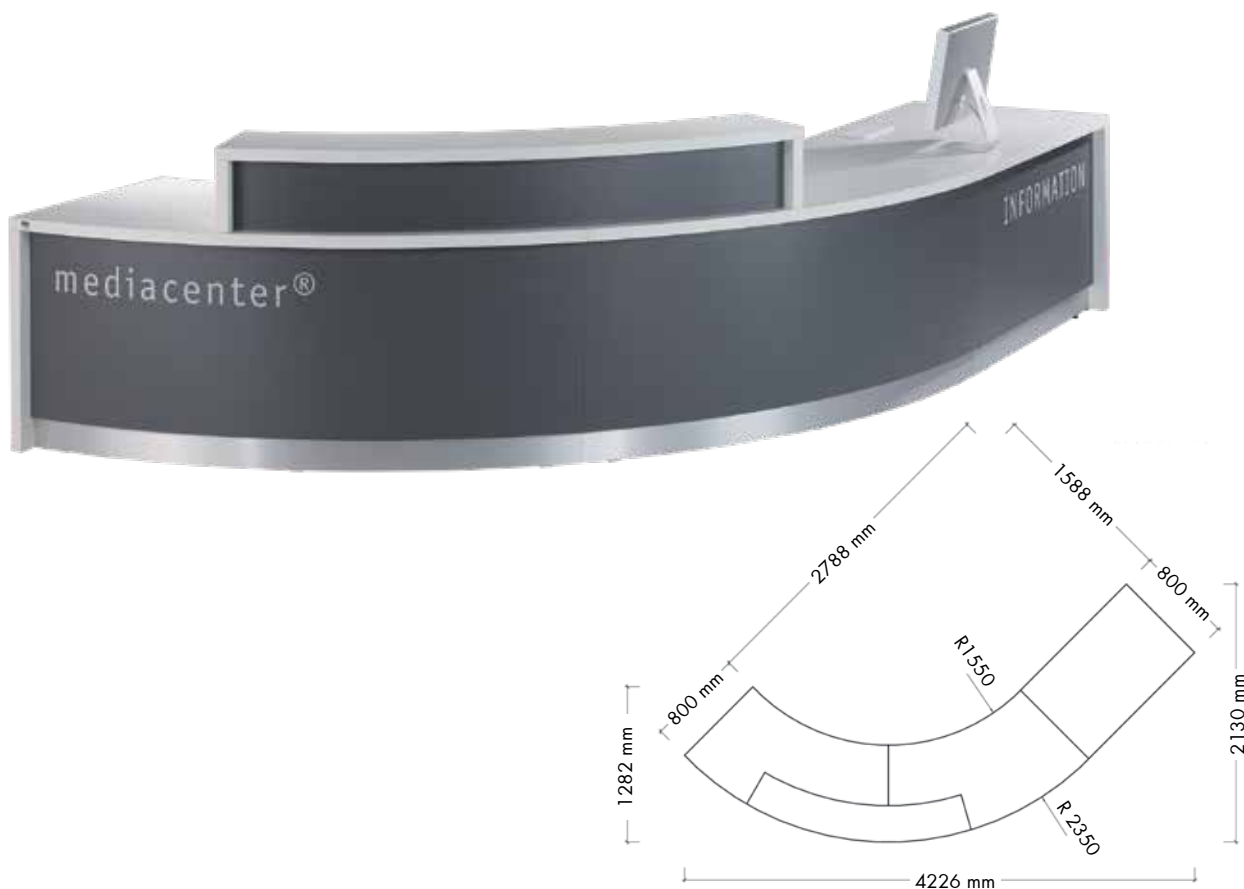
Composants	Référence	Quantité		
Module courbe 45° - élément de départ (H740 mm)	BI2051428003	-	1	-
Module courbe 45° - élément final (H740 mm)	BI2053428003	-	1	-
Façade en bois pour module courbe 45° (H740 mm)	BI3204543	-	2	-
Pied métallique intermédiaire (H740 mm)	BI069146	-	1	-
Rehausse avec façade en bois pour module courbe 45° - élément simple	BI431443	-	1	-
<b>Prix total</b>				-

### Remarques relatives à la configuration

- L'écran et les inscriptions ne sont pas inclus dans le prix.
- Tous les prix se rapportent aux coloris et surfaces indiqués dans le groupe de prix A, voir pages 4-7 pour les coloris.
- Nous vous recommandons d'ajouter des passe-câbles et des chemins de câbles, voir page 113.

# REHAUSSE POUR BANQUE D'ACCUEIL

CONFIGURATION N° 17



Banques d'accueil courbes 45° et droite avec rehausse

Composants	Référence	Quantité		
Module droit - élément de départ (L1240 x H740 mm)	BI2001022003	-	1	-
Module courbe 45° - élément intermédiaire (H740 mm)	BI2052488003	-	1	-
Module courbe 45° - élément final (H740 mm)	BI2053428003	-	1	-
Façade en bois pour module droit (L1200 x H740 mm)	BI300546	-	1	-
Façade en bois pour module courbe 45° (H740 mm)	BI3204543	-	2	-
Pied métallique intermédiaire (H740 mm)	BI069146	-	2	-
Rehausse avec façade en bois pour module courbe 45° - élément simple	BI431443	-	1	-
<b>Prix total</b>				-

## Remarques relatives à la configuration

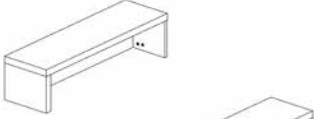
- L'écran et les inscriptions ne sont pas inclus dans le prix.
- Tous les prix se rapportent aux coloris et surfaces indiqués dans le groupe de prix A, voir pages 4-7 pour les coloris.
- Nous vous recommandons d'ajouter des passe-câbles et des chemins de câbles, voir page 113.

# REHAUSSE POUR BANQUE D'ACCUEIL


## REHAUSSES POUR MODULES DROITS

Créez un espace de travail privé en agrémentant votre module droit standard d'une rehausse, pour une plus grande fonctionnalité tout en préservant l'esthétique de la banque d'accueil Inform.

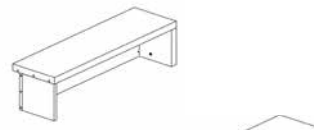
### Rehausse avec façade en bois pour module droit – module de départ

Rehausse stratifié (HPL) et façade en mélaminée/bois laquée	H x L x P mm	Référence HPL et mélaminée	Référence HPL et bois plaquée
	260 640 300	BI4101016	BI4151012
	260 840 300	BI4101036	BI4151032
	260 1040 300	BI4101046	BI4151042
	260 1240 300	BI4101056	BI4151052
	260 1440 300	BI4101066	BI4151062
	260 1640 300	BI4101076	BI4151072

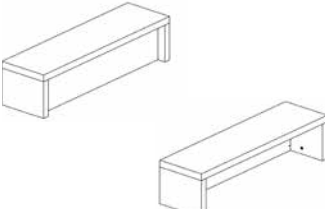
### Rehausse avec façade en bois pour module droit – module intermédiaire

Rehausse stratifié (HPL) et façade en mélaminée/bois laquée	H x L x P mm	Référence HPL et mélaminée	Référence HPL et bois plaquée
	260 640 300	BI4102016	BI4152012
	260 840 300	BI4102036	BI4152032
	260 1040 300	BI4102046	BI4152042
	260 1240 300	BI4102056	BI4152052
	260 1440 300	BI4102066	BI4152062
	260 1640 300	BI4102076	BI4152072

### Rehausse avec façade en bois pour module droit – module final

Rehausse stratifié (HPL) et façade en mélaminée/bois laquée	H x L x P mm	Référence HPL et mélaminée	Référence HPL et bois plaquée
	260 640 300	BI4103016	BI4153012
	260 840 300	BI4103036	BI4153032
	260 1040 300	BI4103046	BI4153042
	260 1240 300	BI4103056	BI4153052
	260 1440 300	BI4103066	BI4153062
	260 1640 300	BI4103076	BI4153072

### Rehausse avec façade en bois pour module droit – module seul

Rehausse stratifié (HPL) et façade en mélaminée/bois laquée	H x L x P mm	Référence HPL et mélaminée	Référence HPL et bois plaquée
	260 680 300	BI4104016	BI4154012
	260 880 300	BI4104036	BI4154032
	260 1080 300	BI4104046	BI4154042
	260 1280 300	BI4104056	BI4154052
	260 1480 300	BI4104066	BI4154062
	260 1680 300	BI4104076	BI4154072



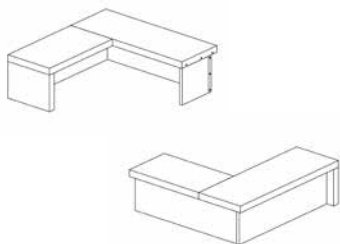
# REHAUSSE POUR BANQUE D'ACCUEIL

## REHAUSSES POUR BANQUES D'ACCUEIL EN ANGLE

Créez un espace de travail privé en agrémentant votre module d'angle d'une rehausse, pour une plus grande fonctionnalité tout en préservant l'esthétique de la banque d'accueil Inform.

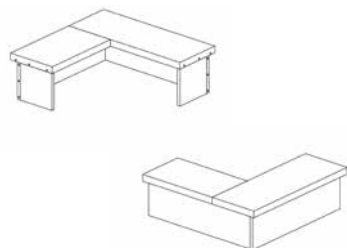
### Rehausse avec façade en bois pour module d'angle droit – module de départ

Rehausse stratifié (HPL) et façade en mélaminée/bois laquée	H x L x P mm	Référence HPL et mélaminée	Référence HPL et bois plaquée
	260 800 300	BI4201036	BI4251032



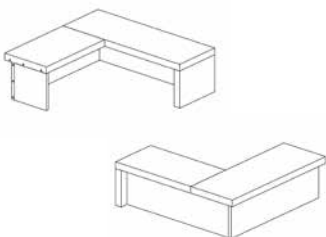
### Rehausse avec façade en bois pour module d'angle droit – module intermédiaire

Rehausse stratifié (HPL) et façade en mélaminée/bois laquée	H x L x P mm	Référence HPL et mélaminée	Référence HPL et bois plaquée
	260 800 300	BI4202036	BI4252032



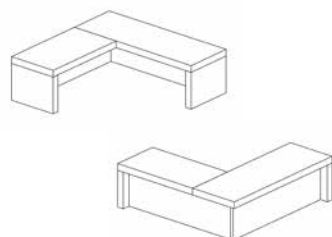
### Rehausse avec façade en bois pour module d'angle droit – module final

Rehausse stratifié (HPL) et façade en mélaminée/bois laquée	H x L x P mm	Référence HPL et mélaminée	Référence HPL et bois plaquée
	260 800 300	BI4203036	BI4253032



### Rehausse avec façade en bois pour module d'angle droit – module seul

Rehausse stratifié (HPL) et façade en mélaminée/bois laquée	H x L x P mm	Référence HPL et mélaminée	Référence HPL et bois plaquée
	260 800 300	BI4204036	BI4254032



# REHAUSSE POUR BANQUE D'ACCUEIL

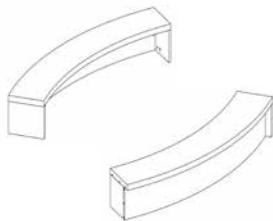
## REHAUSSES POUR MODULES COURBES 45°

Créez un espace de travail privé en agrémentant votre module courbe 45° d'une rehausse, pour une plus grande fonctionnalité tout en préservant l'esthétique de la banque d'accueil Inform.

---

### Rehausse avec façade en bois pour module courbe 45° – élément de départ

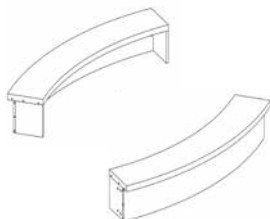
Rehausse stratifié (HPL) et façade en HPL/bois laquée	H x P mm	Référence HPL	Référence HPL et bois plaquée
	260 300	BI431143	BI435142



---

### Rehausse avec façade en bois pour module courbe 45° – élément intermédiaire

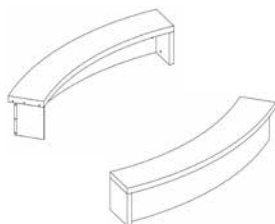
Rehausse stratifié (HPL) et façade en HPL/bois laquée	H x P mm	Référence HPL	Référence HPL et bois plaquée
	260 300	BI431243	BI435242



---

### Rehausse avec façade en bois pour module courbe 45° – élément final

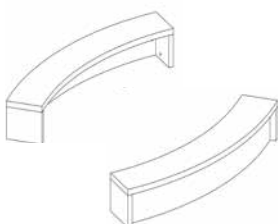
Rehausse stratifié (HPL) et façade en HPL/bois laquée	H x P mm	Référence HPL	Référence HPL et bois plaquée
	260 300	BI431343	BI435342



---

### Rehausse avec façade en bois pour module courbe 45° – élément seul

Rehausse stratifié (HPL) et façade en HPL/bois laquée	H x P mm	Référence HPL	Référence HPL et bois plaquée
	260 300	BI431443	BI435442



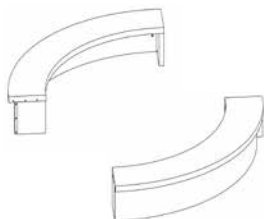
# REHAUSSE POUR BANQUE D'ACCUEIL

## REHAUSSES POUR MODULES COURBES 90°

Créez un espace de travail privé en agrémentant votre module courbe 90° d'une rehausse, pour une plus grande fonctionnalité tout en préservant l'esthétique de la banque d'accueil Inform.

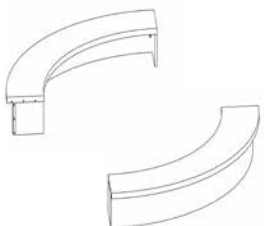
### Rehausse avec façade en bois pour module courbe 90° – élément de départ

Rehausse stratifié (HPL) et façade en HPL/bois laquée	H x P mm	Référence HPL	Référence HPL et bois plaquée
	260 300	BI431193	BI435192



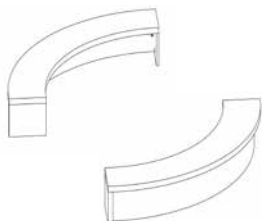
### Rehausse avec façade en bois pour module courbe 90° – élément intermédiaire

Rehausse stratifié (HPL) et façade en HPL/bois laquée	H x P mm	Référence HPL	Référence HPL et bois plaquée
	260 300	BI431293	BI435292



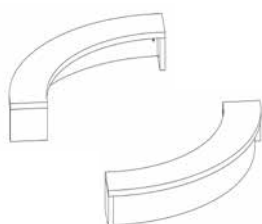
### Rehausse avec façade en bois pour module courbe 90° – élément final

Rehausse stratifié (HPL) et façade en HPL/bois laquée	H x P mm	Référence HPL	Référence HPL et bois plaquée
	260 300	BI431393	BI435392



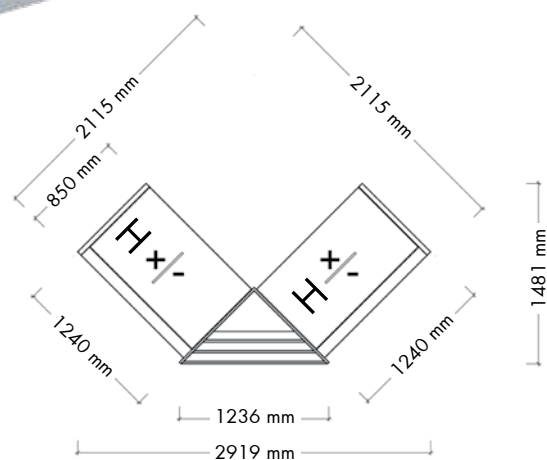
### Rehausse avec façade en bois pour module courbe 90° – élément seul

Rehausse stratifié (HPL) et façade en HPL/bois laquée	H x P mm	Référence HPL	Référence HPL et bois plaquée
	260 300	BI431493	BI435492



# PRÉSENTATION ET RANGEMENT

CONFIGURATION N° 18



Banques d'accueil à hauteurs réglable et module de présentation d'angle triangulaire

Composants	Référence	Quantité		
Panneau gauche pour banque d'accueil à hauteur réglable (H740 mm)	BI3804303	-	1	-
Banque d'accueil à hauteur réglable - départ/intermédiaire/final (L1200 mm)	BI24015006	-	2	-
Façade acrylique pour banque d'accueil à hauteur réglable (L1200 x H740 mm)	BI360543	-	2	-
Module de présentation d'angle triangulaire (H870 mm)	BI5105336	-	1	-
Panneau droit pour banque d'accueil à hauteur réglable (H740 mm)	BI3804313	-	1	-
<b>Prix total</b>				-

## Remarques relatives à la configuration

- L'écran, le présentoir et la signalétique adhésive ne sont pas inclus dans le prix.
- Tous les prix se rapportent aux coloris et surfaces indiqués dans le groupe de prix A, voir pages 4-7 pour les coloris.
- Nous vous recommandons d'ajouter des passe-câbles et des chemins de câbles, voir page 113.

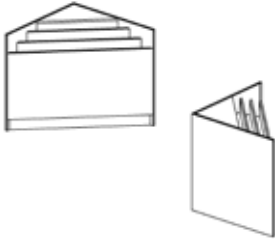
# PRÉSENTATION ET RANGEMENT

## MODULE DE PRÉSENTATION D'ANGLE TRIANGULAIRE

Il s'agit d'une solution épurée, avec des fonctions de présentation orientée vers l'utilisateur. Les bacs en façade créent un espace de présentation parfaite pour la mise en valeur de livres, CD, DVD et autres supports. Le module de présentation d'angle triangulaire structure également votre banque d'accueil et crée un espace pour positionner par exemple des présentoirs à livres. Ce module peut être directement intégré à tous les modules de la banque d'accueil Inform. N'oubliez pas d'assembler votre banque d'accueil de gauche à droite par rapport à la position assise derrière la banque d'accueil!

### H870 mm - module de présentation d'angle triangulaire

H	x	W	x	Front	Référence	Référence
		mm			Mélangé	Bois plaqué
870		875		1200	BI5105006	BI5105002

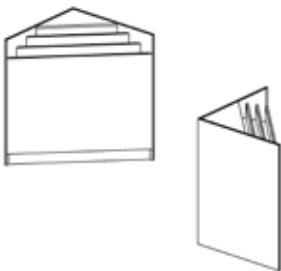


Afin de positionner correctement les perçages en vue de l'assemblage avec d'autres modules ou éléments, utilisez les références suivantes dans le numéro de l'article :

		Panneau gauche	Panneau droit
Aucun perçage pour raccords d'assemblage	BI5105	0	0
Perçages pour module d'une hauteur de 740 mm	BI5105	2	2
Perçages pour module à hauteur réglable	BI5105	3	3
Perçages pour module avec façade en retrait	BI5105	4	4

### H1130 mm - module de présentation d'angle triangulaire

H	x	W	x	Front	Référence	Référence
		mm			Mélangé	Bois plaqué
1130		875		1200	BI5107006	BI5107002

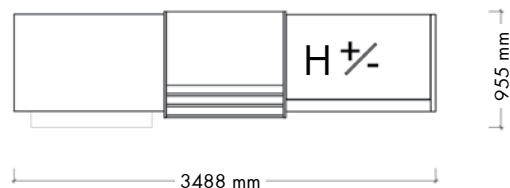


Afin de positionner correctement les perçages en vue de l'assemblage avec d'autres modules ou éléments, utilisez les références suivantes dans le numéro de l'article :

		Panneau gauche	Panneau droit
Aucun perçage pour raccords d'assemblage	BI5107	0	0
Perçages pour module d'une hauteur de 1 000 mm	BI5107	1	1
Perçages pour module d'une hauteur de 740 mm	BI5107	2	2
Perçages pour module à hauteur réglable	BI5107	3	3
Perçages pour module avec façade en retrait	BI5107	4	4

# PRÉSENTATION ET RANGEMENT

CONFIGURATION N° 19



Banque d'accueil droite, à hauteur réglable et module de présentation avec tablette repose-sacs

Composants	Référence	Quantité		
Panneau gauche pour banque d'accueil à hauteur réglable (H740 mm)	BI3804303	-	1	-
Banque d'accueil à hauteur réglable - départ/intermédiaire/final (L1200 mm)	BI24015006	-	1	-
Façade en bois pour banque d'accueil à hauteur réglable (L1200 x H740 mm)	BI350546	-	1	-
Module de présentation avec espace de rangement (L865 x H870 mm)	BI515115006	-	1	-
Module droit - élément final (L1240 x H740 mm)	BI2003022003	-	1	-
Façade en bois pour module droit (L1200 x H740 mm)	BI300546	-	1	-
Tablette repose-sacs en bois pour banque d'accueil droit (L1200 mm)	BI81053	-	1	-
<b>Prix total</b>				-

## Remarques relatives à la configuration

- L'écran et la signalétique adhésive ne sont pas inclus dans le prix.
- Tous les prix se rapportent aux coloris et surfaces indiqués dans le groupe de prix A, voir pages 4-7 pour les coloris.
- Nous vous recommandons d'ajouter des passe-câbles et des chemins de câbles, voir page 113.
- La tablette repose-sacs de 1 200 mm mesure en réalité 1 000 mm de longueur et s'adapte aux façades de 1 200 mm.

# PRÉSENTATION ET RANGEMENT

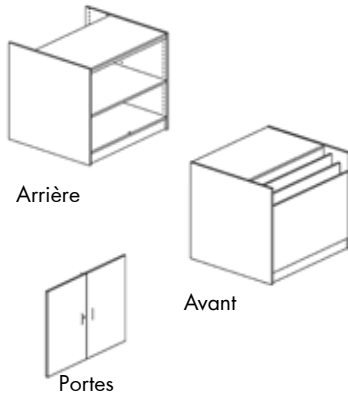
## MODULES DE PRÉSENTATION AVEC ESPACE DE RANGEMENT

Il s'agit d'un meuble à double fonctions : présentation en façade et espace de rangement à l'arrière! Les bacs intégrés en façade permettent une présentation idéale de divers supports, de livres de poches, de CD et de DVD. Sur la partie arrière, ce meuble dispose de tablettes réglables en hauteur constituant ainsi une zone de rangement supplémentaire pour votre travail quotidien. Il est disponible en différentes dimensions (hauteurs et largeurs). Les modules de présentation peuvent s'intégrer directement aux modules droits, courbes et à hauteur réglable. L'arrière de ce module est ouvert, mais peut être équipé de portes avec serrures.

### H870 - module de présentation avec espace de rangement

Avec une tablette inférieure et une tablette intermédiaire comprises à l'arrière. Les portes peuvent être installées à l'arrière de la module de présentation, voir page 100.

H x L x P mm	Référence Mélaminé	Référence Bois plaqué
870 758 875	BI515715006	BI515715002
870 908 875	BI515915006	BI515915002
870 1008 875	BI515115006	BI515115002



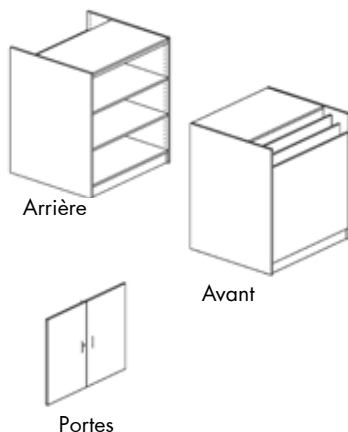
Afin de positionner correctement les perçages en vue de l'assemblage avec d'autres modules ou éléments, utilisez les références suivantes dans le numéro de l'article :

		Panneau gauche	Panneau droit
Aucun perçage pour raccords d'assemblage	BI515715	0	0
Perçages pour module d'une hauteur de 740 mm	BI515715	2	2
Perçages pour module à hauteur réglable	BI515715	3	3
Perçages pour module avec façade en retrait	BI515715	4	4

### H1130 mm - module de présentation avec espace de rangement

Avec une tablette inférieure et deux tablettes intermédiaires comprises à l'arrière. Les portes peuvent être installées à l'arrière de la module de présentation, voir page 100.

H x L x P mm	Référence Mélaminé	Référence Bois plaqué
1130 758 875	BI515727006	BI515727002
1130 908 875	BI515927006	BI515927002
1130 1008 875	BI515127006	BI515127002

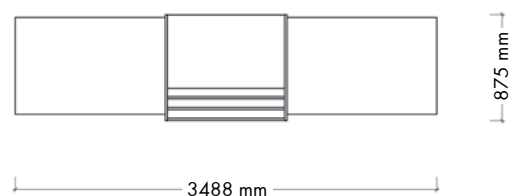


Afin de positionner correctement les perçages en vue de l'assemblage avec d'autres modules ou éléments, utilisez les références suivantes dans le numéro de l'article :

		Panneau gauche	Panneau droit
Aucun perçage pour raccords d'assemblage	BI515727	0	0
Perçages pour module d'une hauteur de 1 000 mm	BI515727	1	1
Perçages pour module d'une hauteur de 740 mm	BI515727	2	2
Perçages pour module à hauteur réglable	BI515727	3	3
Perçages pour module avec façade en retrait	BI515727	4	4

# PRÉSENTATION ET RANGEMENT

CONFIGURATION N° 20



## Banque d'accueil droite, module de présentation avec tiroirs

Composants	Référence	Quantité		
Module droit - élément de départ (L1240 x H740 mm)	BI2001022003	-	1	-
Module droit - élément final (L1240 x H740 mm)	BI2003022003	-	1	-
Façade en bois pour module droit (L1200 x H740 mm)	BI300546	-	2	-
Module de présentation à tiroirs (L865 x H870 mm)	BI520943006	-	1	-
<b>Prix total</b>				-

### Remarques relatives à la configuration

- L'écran, caisson à tiroirs sur roulettes et le clavier ne sont pas inclus dans le prix.
- Nous vous recommandons d'ajouter des passe-câbles et des chemins de câbles, voir page 113.
- Tous les prix se rapportent aux coloris et surfaces indiqués dans le groupe de prix A, voir pages 4-7 pour les coloris.



# PRÉSENTATION ET RANGEMENT

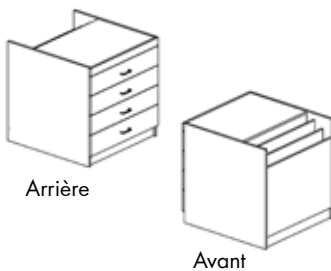
## MODULES DE PRÉSENTATION À TIROIRS

Ce module de présentation est identique au module de présentation avec espace de rangement arrière. Il se compose d'un espace présentoir en façade et de tiroirs sur la partie arrière. Les bacs intégrés en façade permettent une présentation idéale de divers supports, de livres de poches, de CD et de DVD. Les tiroirs à l'arrière sont conçus pour ranger divers médias à l'aide de séparateurs mobiles en option. Un système anti-basculement est intégré de série, verrouillant ainsi les autres tiroirs, lorsque l'un d'eux est en position ouverte. Une fermeture centralisée permet de verrouiller l'ensemble des tiroirs.

### H895 mm - module de présentation à tiroirs

Avec 4 tiroirs. Voir page 100 pour kit pour tiroirs.

H x L x P mm	Référence Mélaminé	Référence Bois plaqué
895 865 894	BI520943006	BI520943002



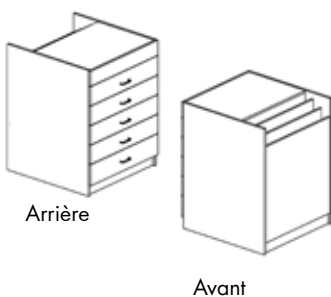
Afin de positionner correctement les perçages en vue de l'assemblage avec d'autres modules ou éléments, utilisez les références suivantes dans le numéro de l'article :

		Panneau gauche	Panneau droit
Aucun perçage pour raccords d'assemblage	BI520943	0	0
Perçages pour module d'une hauteur de 740 mm	BI520943	2	2
Perçages pour module à hauteur réglable	BI520943	3	3
Perçages pour module avec façade en retrait	BI520943	4	4

### H1130 mm - module de présentation à tiroirs

Avec 5 tiroirs. Voir page 100 pour kit pour tiroirs.

H x L x P mm	Référence Mélaminé	Référence Bois plaqué
1130 865 894	BI520957006	BI520957002



Afin de positionner correctement les perçages en vue de l'assemblage avec d'autres modules ou éléments, utilisez les références suivantes dans le numéro de l'article :

		Panneau gauche	Panneau droit
Aucun perçage pour raccords d'assemblage	BI520957	0	0
Perçages pour module d'une hauteur de 1 000 mm	BI520957	1	1
Perçages pour module d'une hauteur de 740 mm	BI520957	2	2
Perçages pour module à hauteur réglable	BI520957	3	3
Perçages pour module avec façade en retrait	BI520957	4	4

# PRÉSENTATION ET RANGEMENT

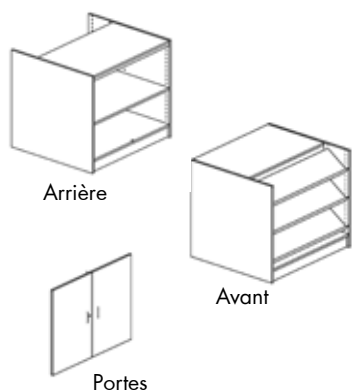
## MODULES DE PRÉSENTATION AVEC RANGEMENT ET RAYONNAGE EN OPTION

C'est un module de présentation avec une double fonctionnalité. Il se compose en façade de tablettes standard de 250mm de profondeur et d'une partie rangement à l'arrière. Les tablettes de façade (non comprises dans le prix du meuble) peuvent être ajustées, mais également inclinées pour présenter les nouvelles acquisitions. Ce module est disponible en différentes hauteurs et largeurs, et se combinent directement aux modules droits, courbes et à hauteur réglable. L'espace ouvert à l'arrière du meuble peut être équipé de portes avec serrures.

### H870 mm - module de présentation avec rangement et rayonnage en option

Avec une tablette inférieure et une tablette intermédiaire à l'arrière. Les tablettes d'avant sont non incluses. On peut installer des portes à l'arrière de la module de présentation. Voir pages 100-101 pour les options.

H x L x P mm	Référence Mélaminé	Référence Bois plaqué
870 758 875	BI525715006	BI525715002
870 908 875	BI525915006	BI525915002
870 1008 875	BI525115006	BI525115002



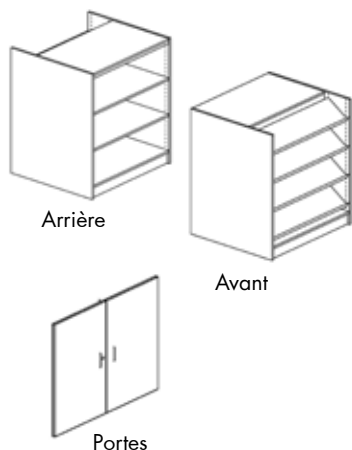
Afin de positionner correctement les perçages en vue de l'assemblage avec d'autres modules ou éléments, utilisez les références suivantes dans le numéro de l'article :

		Panneau gauche	Panneau droit
Aucun perçage pour raccords d'assemblage	BI5255715	0	0
Perçages pour module d'une hauteur de 740 mm	BI5255715	2	2
Perçages pour module à hauteur réglable	BI5255715	3	3
Perçages pour module avec façade en retrait	BI5255715	4	4

### H1130 mm - module de présentation avec rangement et rayonnage en option

Avec une tablette inférieure et deux tablettes intermédiaires à l'arrière. Les tablettes d'avant sont non incluses. On peut installer des portes à l'arrière de la module de présentation. Voir pages 100-101 pour les options.

H x L x P mm	Référence Mélaminé	Référence Bois plaqué
1130 758 875	BI525727006	BI525727002
1130 908 875	BI525927006	BI525927032
1130 1008 875	BI525127006	BI525127002



Afin de positionner correctement les perçages en vue de l'assemblage avec d'autres modules ou éléments, utilisez les références suivantes dans le numéro de l'article :

		Panneau gauche	Panneau droit
Aucun perçage pour raccords d'assemblage	BI525727	0	0
Perçages pour module d'une hauteur de 1 000 mm	BI525727	1	1
Perçages pour module d'une hauteur de 740 mm	BI525727	2	2
Perçages pour module à hauteur réglable	BI525727	3	3
Perçages pour module avec façade en retrait	BI525727	4	4

# PRÉSENTATION ET RANGEMENT

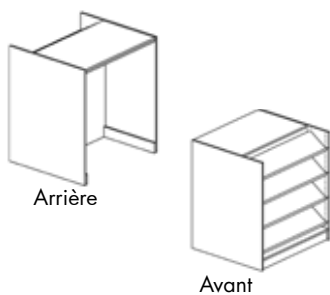
## MODULES DE PRÉSENTATION AVEC EMPLACEMENT POUR CHARIOT À LIVRES

Agencez l'espace disponible derrière votre banque d'accueil en prévoyant un emplacement pour votre chariot à livres! Ainsi vous ne perdez pas le moindre cm<sup>2</sup>. Si ce module de présentation à double fonctions fait partie intégrante de votre banque d'accueil il vous donne également la possibilité de présenter des livres ou des brochures en façade. Ce module peut être directement intégré aux autres modules droits, courbes et à hauteur réglable.

### H1130 mm - module de présentation avec emplacement pour chariot à livres et rayonnage en option

Dimensions intérieures de l'emplacement pour chariot à livres : L 930 x P 580 x H 1080 mm. Les tablettes d'avant sont non incluses. Voir page 101 pour les options.

H x L x P mm	Référence Mélaminé	Référence Bois plaqué
1130 1008 875	BI530197006	BI530197002



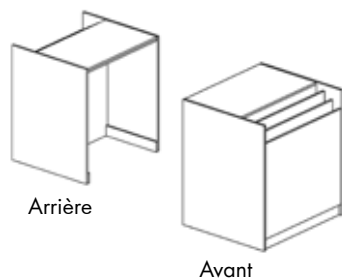
Afin de positionner correctement les perçages en vue de l'assemblage avec d'autres modules ou éléments, utilisez les références suivantes dans le numéro de l'article :

		Panneau gauche	Panneau droit
Aucun perçage pour raccords d'assemblage	BI530187	0	0
Perçages pour module d'une hauteur de 1 000 mm	BI530187	1	1
Perçages pour module d'une hauteur de 740 mm	BI530187	2	2
Perçages pour module à hauteur réglable	BI530187	3	3
Perçages pour module avec façade en retrait	BI530187	4	4

### H1130 mm - module de présentation avec emplacement pour chariot à livres

Dimensions intérieures de l'emplacement pour chariot à livres : L 930 x P 580 x H 1080 mm.

H x L x P mm	Référence Mélaminé	Référence Bois plaqué
1130 1008 875	BI530187006	BI530187002



Afin de positionner correctement les perçages en vue de l'assemblage avec d'autres modules ou éléments, utilisez les références suivantes dans le numéro de l'article :

		Panneau gauche	Panneau droit
Aucun perçage pour raccords d'assemblage	BI530197	0	0
Perçages pour module d'une hauteur de 1 000 mm	BI530197	1	1
Perçages pour module d'une hauteur de 740 mm	BI530197	2	2
Perçages pour module à hauteur réglable	BI530197	3	3
Perçages pour module avec façade en retrait	BI530197	4	4

# PRÉSENTATION ET RANGEMENT

## ACCESSOIRES

### Portes pour module de présentation BI515 & BI525

Équipées de serrures cylindriques et de poignées.



		Référence Mélaminé	Référence Bois plaqué
870	758	BI5407056	BI5407052
870	908	BI5409056	BI5409052
870	1008	BI5401056	BI5401052
1130	758	BI5407076	BI5407072
1130	908	BI5409076	BI5409072
1130	1008	BI5401076	BI5401072

### Kit pour module de présentation BI520

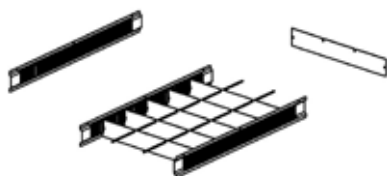
Système de subdivision en kit pour agencement de tiroirs avec séparateurs inclus. À insérer dans les tiroirs pour le rangement ordonné des médias. Sont inclus : deux tiges en inox, un revêtement plastique anti-dérapant amovible ainsi que quatre séparateurs amovibles en métal de couleur grise. Capacité approx: 200 CD dans des boîtiers standard/1000 CD dans des étuis en plastique/90 DVD dans des boîtiers standard.

#### Description

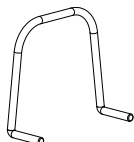
- 1 ensemble pour 1 tiroir
- 1 séparateur supplémentaire

#### Référence

- B4011859
- B401186



### Support d'inclinaison pour tablettes en bois et métalliques



#### Référence

BN066

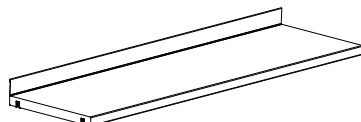
# PRÉSENTATION ET RANGEMENT

ACCESSOIRES

## Tablette en bois avec butée arrière métallique pour modules des présentations BI525 & BI530

Avec visserie. Butée arrière H47 mm.

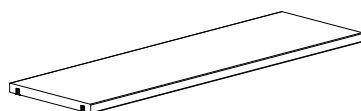
Quand vous la retournez, la tablette droite devient une tablette inclinée avec les taquets ref BN066.



L x P mm	Type de tablette	Référence Mélaminé	Référence Bois plaqué
500 250	Droite	B4018025216	B4018025212
500 300	Inclinée	B4018025316	B4018025312
750 250	Droite	B4018027216	B4018027212
750 300	Inclinée	B4018027316	B4018027312
900 250	Droite	B4018029216	B4018029212
900 300	Inclinée	B4018029316	B4018029312
1000 250	Droite	B4018021216	B4018021212
1000 300	Inclinée	B4018021316	B4018021312

## Tablette en bois pour modules des présentations BI525 & BI530

Avec visserie.

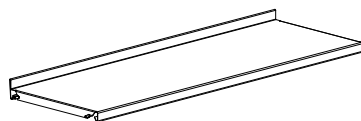


L x P mm	Type de tablette	Référence Mélaminé	Référence Bois plaqué
500 250	Droite	B4018025206	B4018025202
750 250	Droite	B4018027206	B4018027202
900 250	Droite	B4018029206	B4018029202
1000 250	Droite	B4018021206	B4018021202

## Tablette métallique avec butée arrière pour modules des présentations BI525 & BI530

Avec visserie. Butée arrière H25 mm.

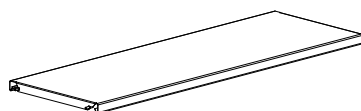
Quand vous la retournez, la tablette droite devient une tablette inclinée avec les taquets ref BN066.



L x P mm	Type de tablette	Référence
500 250	Droite	B401803521
500 300	Inclinée	B401803531
750 250	Droite	B401803721
750 300	Inclinée	B401803731
900 250	Droite	B401803921
900 300	Inclinée	B401803931
1000 250	Droite	B401803121
1000 300	Inclinée	B401803131

## Tablette métallique avec butée arrière pour modules des présentations BI525 & BI530

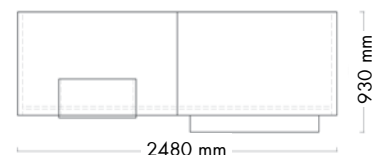
Avec visserie.



L x P mm	Type de tablette	Référence
500 250	Droite	B401803520
750 250	Droite	B401803720
900 250	Droite	B401803920
1000 250	Droite	B401803120

# ACCESSOIRES

CONFIGURATION N° 21



## Banque d'accueil droite avec rehausse et tablette repose-sacs

Composants	Référence		Quantité	
Module droit - élément de départ (L1240 x H740 mm)	BI2001022003	-	1	-
Module droit - élément final (L1240 x H740 mm)	BI2003022003	-	1	-
Façade en bois pour module droit (L1200 x H740 mm)	BI300546	-	2	-
Pied métallique intermédiaire (H740 mm)	BI069146	-	1	-
Desserte en bois avec panneau pour la signalétique (L600 x H490 mm)	BI820186	-	1	-
Tablette repose-sacs en bois pour banque d'accueil droit (L1200 mm)	BI81053	-	1	-
<b>Prix total</b>				-

### Remarques relatives à la configuration

- La chaise de bureau et l'inscription ne sont pas inclus dans le prix.
- La tablette repose-sacs de 1 200 mm mesure en réalité 1 000 mm de longueur et s'adapte aux façades de 1 200 mm.
- Tous les prix se rapportent aux coloris et surfaces indiqués dans le groupe de prix A, voir pages 4-7 pour les coloris.
- Nous vous recommandons d'ajouter des passe-câbles et des chemins de câbles, voir page 113.

# ACCESSOIRES

## TABLETTES REPOSE-SACS

Dotez votre banque d'accueil de fonctions supplémentaires. Ci-dessous, vous trouverez un aperçu des produits pouvant être intégrés à la banque d'accueil pour la rendre plus fonctionnelle et conviviale. Les tablettes repose-sacs ne peuvent être montés que sur les façades en bois. Ils ne conviennent pas pour les façades acrylique. La distance entre le sol et le haut de la tablette est de 55 cm.

### Tablette repose-sacs en bois pour module droit

Uniquement pour les façades en bois.  
Ne conviennent pas pour les façades acrylique. Poids maximal 5 kg.

Banque	Tablette	Tablette	
L	x	L	x
mm			
600	400	180	
800	600	180	
1000	800	180	
1200	1000	180	
1400	1200	180	
1600	1400	180	

Référence  
Stratifié (HPL)

BI81013  
BI81033  
BI81043  
BI81053  
BI81063  
BI81073



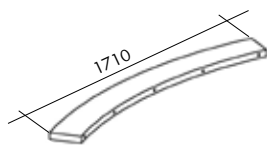
### Tablette repose-sacs en bois pour module courbe 45°

Uniquement pour les façades en bois.  
Ne conviennent pas pour les façades acrylique. Poids maximal 5 kg.

L	x	P
mm		
1710	180	

Référence  
Stratifié (HPL)

BI815453



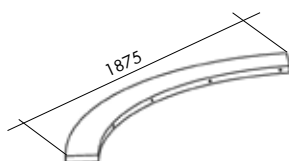
### Tablette repose-sacs en bois pour module courbe 90°

Uniquement pour les façades en bois.  
Ne conviennent pas pour les façades acrylique. Poids maximal 5 kg.

L	x	P
mm		
1875	180	

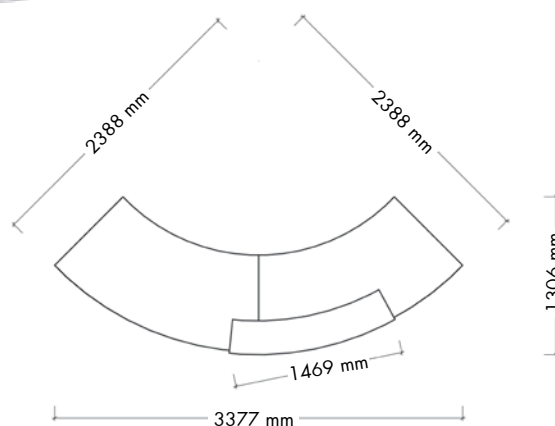
Référence  
Stratifié (HPL)

BI815903



# ACCESSOIRES

CONFIGURATION N° 22



## Module courbes 45° avec desserte avec panneau pour la signalétique

Composants	Référence		Quantité	
Module courbe 45° - élément de départ (H740 mm)	BI2051428003	-	1	-
Module courbe 45° - élément final (H740 mm)	BI2053428003	-	1	-
Façade en bois pour module courbe 45° (H740 mm)	BI3204543	-	2	-
Pied métallique intermédiaire (H740 mm)	BI069146	-	1	-
Desserte en bois avec panneau pour la signalétique (L600 x H490 mm)	BI82545683	-	1	-
<b>Prix total</b>				-

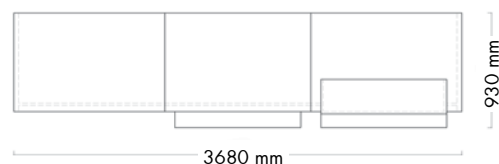
### Remarques relatives à la configuration

- L'ordinateur, la chaise de bureau et la signalétique adhésive ne sont pas inclus dans le prix.
- Tous les prix se rapportent aux coloris et surfaces indiqués dans le groupe de prix A, voir pages 4-7 pour les coloris.
- Nous vous recommandons d'ajouter des passe-câbles et des chemins de câbles, voir page 113.



# ACCESSOIRES

CONFIGURATION N° 23



Modules rectangulaires avec façade acrylique, tablette repose-sacs et desserte en bois

Composants	Référence	Quantité		
Module droit - élément de départ (L1240 x H740 mm)	BI2001022003	-	1	-
Module droit - élément intermédiaire (L1200 x H740 mm)	BI2002082003	-	1	-
Façade en bois pour module droit (L1200 x H740 mm)	BI300546	-	2	-
Module droit - élément final (L1240 x H740 mm)	BI2003022003	-	1	-
Façade acrylique pour module droit (L1200 x H740 mm)	BI310546	-	1	-
Pied métallique intermédiaire (H740 mm)	BI069146	-	2	-
Desserte en bois avec tablette repose-sacs (L1000 x H490 mm)	BI830486	-	1	-
Tablette repose-sacs en bois pour banque d'accueil droit (L1200 mm)	BI81053	-	1	-
Passe-câble en métal (inox)	B4015553	-	1	-
<b>Prix total</b>				-

## Remarques relatives à la configuration

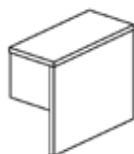
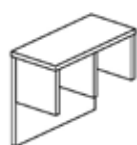
- L'écran, le clavier, la chaise de bureau et la signalétique adhésive ne sont pas inclus dans le prix.
- Nous vous recommandons d'ajouter des passe-câbles et des chemins de câbles, voir page 113.
- Tous les prix se rapportent aux coloris et surfaces indiqués dans le groupe de prix A, voir pages 4-7 pour les coloris.
- La tablette repose-sacs et le desserte en bois avec tablette repose-sacs de 1 200 mm mesurent en réalité 1 000 mm de long et sont adaptées à des façades de 1 200 mm.

# ACCESSOIRES

## REHAUSSES

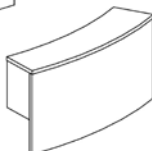
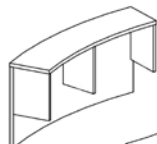
Dotez votre banque d'accueil de fonctions supplémentaires. Ci-dessous, vous trouverez des produits pouvant être intégrés à la banque d'accueil pour la rendre plus fonctionnelle et conviviale.

### Rehausse en bois pour module droit



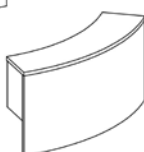
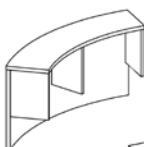
L x H x P mm (ext.)	H x P mm (int.)	Référence Mélaminé
600 490 280	235 250	BI820186
800 490 280	235 250	BI820386
1000 490 280	235 250	BI820486
1200 490 280	235 250	BI820586
1400 490 280	235 250	BI820686
1600 490 280	235 250	BI820786
600 580 280	325 250	BI820196
800 580 280	325 250	BI820396
1000 580 280	325 250	BI820496
1200 580 280	325 250	BI820596
1400 580 280	325 250	BI820696
1600 580 280	325 250	BI820796

### Rehausse en bois pour module courbe 45°



L x H x P mm (ext.)	H x P mm (int.)	Référence Stratifié (HPL)
800 490 280	235 250	BI82545383
1000 490 280	235 250	BI82545483
1200 490 280	235 250	BI82545583
1400 490 280	235 250	BI82545683
800 580 280	325 250	BI82545393
1000 580 280	325 250	BI82545493
1200 580 280	325 250	BI82545593
1400 580 280	325 250	BI82545693

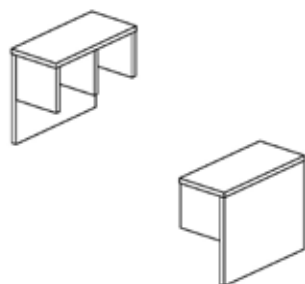
### Rehausse en bois pour module courbe 90°



L x H x P mm (ext.)	H x P mm (int.)	Référence Stratifié (HPL)
800 490 280	235 250	BI82590383
1000 490 280	235 250	BI82590483
1200 490 280	235 250	BI82590583
1400 490 280	235 250	BI82590683
800 580 280	325 250	BI82590393
1000 580 280	325 250	BI82590493
1200 580 280	325 250	BI82590593
1400 580 280	325 250	BI82590693

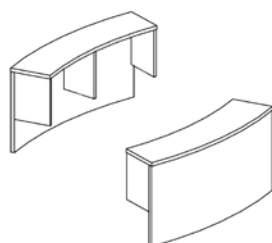
Dotez votre banque d'accueil de fonctions supplémentaires. Ci-dessous, vous trouverez des produits pouvant être intégrés à la banque d'accueil pour la rendre plus fonctionnelle et conviviale.

### Rehausse en bois pour module droit



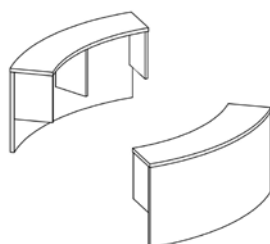
L x H x P mm (ext.)	H x P mm (int.)	Référence Bois plaqué
600 490 280	235 250	BI820182
800 490 280	235 250	BI820382
1000 490 280	235 250	BI820482
1200 490 280	235 250	BI820582
1400 490 280	235 250	BI820682
1600 490 280	235 250	BI820782
600 580 280	325 250	BI820192
800 580 280	325 250	BI820392
1000 580 280	325 250	BI820492
1200 580 280	325 250	BI820592
1400 580 280	325 250	BI820692
1600 580 280	325 250	BI820792

### Rehausse en bois pour module courbe 45°



L x H x P mm (ext.)	H x P mm (int.)	Référence Bois plaqué
800 490 280	235 250	BI82545382
1000 490 280	235 250	BI82545482
1200 490 280	235 250	BI82545582
1400 490 280	235 250	BI82545682
800 580 280	325 250	BI82545392
1000 580 280	325 250	BI82545492
1200 580 280	325 250	BI82545592
1400 580 280	325 250	BI82545692

### Rehausse en bois pour module courbe 90°



L x H x P mm (ext.)	H x P mm (int.)	Référence Bois plaqué
800 490 280	235 250	BI82590382
1000 490 280	235 250	BI82590482
1200 490 280	235 250	BI82590582
1400 490 280	235 250	BI82590682
800 580 280	325 250	BI82590392
1000 580 280	325 250	BI82590492
1200 580 280	325 250	BI82590592
1400 580 280	325 250	BI82590692

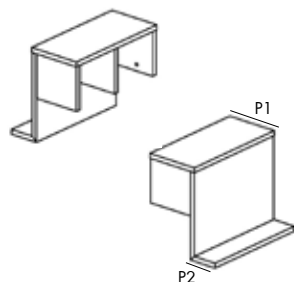
# ACCESSOIRES

## REHAUSSES AVEC TABLETTE REPOSE-SACS

Dotez votre banque d'accueil de fonctions supplémentaires. Ci-dessous, vous trouverez des produits pouvant être intégrés à la banque d'accueil pour la rendre plus fonctionnelle et conviviale. Les dessertes ne peuvent être montés que sur les façades en bois. Ils ne conviennent pas pour les façades acrylique.

### Rehausse en bois avec tablette repose-sacs pour module droit

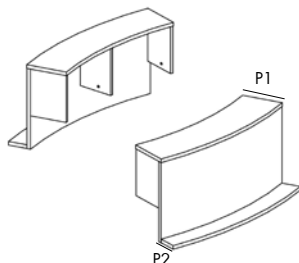
Poids maximal 5 kg.



L x H x P1 x P2 mm (ext.)	H x P mm (int.)	Référence Mélaminé
600 490 280 130	235 250	BI830186
800 490 280 130	235 250	BI830386
1000 490 280 130	235 250	BI830486
1200 490 280 130	235 250	BI830586
1400 490 280 130	235 250	BI830686
1600 490 280 130	235 250	BI830786
600 580 280 130	325 250	BI830196
800 580 280 130	325 250	BI830396
1000 580 280 130	325 250	BI830496
1200 580 280 130	325 250	BI830596
1400 580 280 130	325 250	BI830696
1600 580 280 130	325 250	BI830796

### Rehausse en bois avec tablette repose-sacs pour module courbe 45°

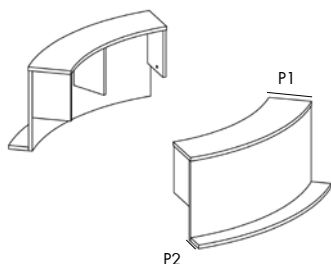
Poids maximal 5 kg.



L x H x P1 x P2 mm (ext.)	H x P mm (int.)	Référence Stratifié (HPL)
800 490 280 130	235 250	BI83545383
1000 490 280 130	235 250	BI83545483
1200 490 280 130	235 250	BI83545583
1400 490 280 130	235 250	BI83545683
800 580 280 130	325 250	BI83545393
1000 580 280 130	325 250	BI83545493
1200 580 280 130	325 250	BI83545593
1400 580 280 130	325 250	BI83545693

### Rehausse en bois avec tablette repose-sacs pour module courbe 90°

Poids maximal 5 kg.



L x H x P1 x P2 mm (ext.)	H x P mm (int.)	Référence Stratifié (HPL)
800 490 280 130	235 250	BI83590383
1000 490 280 130	235 250	BI83590483
1200 490 280 130	235 250	BI83590583
1400 490 280 130	235 250	BI83590683
800 580 280 130	325 250	BI83590493
1000 580 280 130	325 250	BI83590593
1200 580 280 130	325 250	BI83590693
1400 580 280 130	325 250	BI83590393

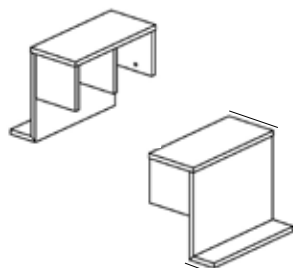
# ACCESSOIRES

## REHAUSSES AVEC TABLETTE REPOSE-SACS

Dotez votre banque d'accueil de fonctions supplémentaires. Ci-dessous, vous trouverez des produits pouvant être intégrés à la banque d'accueil pour la rendre plus fonctionnelle et conviviale. Les dessertes ne peuvent être montés que sur les façades en bois. Ils ne conviennent pas pour les façades acrylique.

### Rehausse en bois avec tablette repose-sacs pour module droit

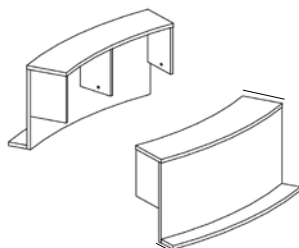
Poids maximal 5 kg.



L x H x P1 x P2 mm (ext.)	H x P mm (int.)	Référence Bois plaqué
600 490 280 130	235 250	BI830182
800 490 280 130	235 250	BI830382
1000 490 280 130	235 250	BI830482
1200 490 280 130	235 250	BI830582
1400 490 280 130	235 250	BI830682
1600 490 280 130	235 250	BI830782
600 580 280 130	325 250	BI830192
800 580 280 130	325 250	BI830392
1000 580 280 130	325 250	BI830492
1200 580 280 130	325 250	BI830592
1400 580 280 130	325 250	BI830692
1600 580 280 130	325 250	BI830792

### Rehausse en bois avec tablette repose-sacs pour module courbe 45°

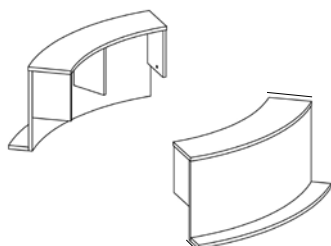
Poids maximal 5 kg.



L x H x P1 x P2 mm (ext.)	H x P mm (int.)	Référence Bois plaqué
800 490 280 130	235 250	BI83545382
1000 490 280 130	235 250	BI83545482
1200 490 280 130	235 250	BI83545582
1400 490 280 130	235 250	BI83545682
800 580 280 130	325 250	BI83545392
1000 580 280 130	325 250	BI83545492
1200 580 280 130	325 250	BI83545592
1400 580 280 130	325 250	BI83545692

### Rehausse en bois avec tablette repose-sacs pour module courbe 90°

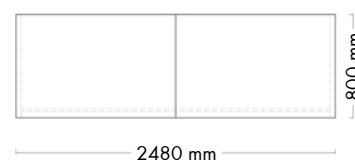
Poids maximal 5 kg.



L x H x P1 x P2 mm (ext.)	H x P mm (int.)	Référence Bois plaqué
800 490 280 130	235 250	BI83590382
1000 490 280 130	235 250	BI83590482
1200 490 280 130	235 250	BI83590582
1400 490 280 130	235 250	BI83590682
800 580 280 130	325 250	BI83590392
1000 580 280 130	325 250	BI83590492
1200 580 280 130	325 250	BI83590592
1400 580 280 130	325 250	BI83590692

# ACCESSOIRES

CONFIGURATION N° 24



## Banques d'accueil droites avec panneaux décoratifs pour la signalétique

Composants	Référence		Quantité	
Module droit - élément de départ (L1240 x H740 mm)	BI2001022003	-	1	-
Module droit - élément final (L1240 x H740 mm)	BI2003022003	-	1	-
Façade en bois pour module droit (L1200 x H740 mm)	BI300546	-	2	-
Pied métallique intermédiaire (H740 mm)	BI069146	-	1	-
Panneau décoratif en bois – panneau haut (H740 x L600 mm)	BI840146	-	1	-
Panneau décoratif en bois – panneau étroit (L600 x H190 mm)	BI845116	-	1	-
<b>Prix total</b>				-

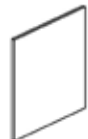
### Remarques relatives à la configuration

- La chaise de bureau et l'inscription ne sont pas inclus dans le prix.
- Tous les prix se rapportent aux coloris et surfaces indiqués dans le groupe de prix A, voir pages 4-7 pour les coloris.
- Nous vous recommandons d'ajouter des passe-câbles et des chemins de câbles, voir page 113.


# ACCESSOIRES

## PANNEAUX DÉCORATIFS ET PANNEAUX POUR LA SIGNALÉTIQUE ADHÉSIVE

### Panneau décoratif en bois – panneau haut

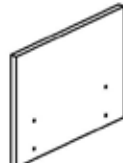
	L	x	H	x	P	Référence Mélaminé	Référence Bois plaqué
	mm						
	600		740		19	BI840146	BI840142
	600		1000		19	BI840166	BI840162

### Panneau décoratif en bois – panneau étroit

	L	x	H	x	P	Référence Mélaminé	Référence Bois plaqué
	mm						
	600		190		19	BI845116	BI845112
	800		190		19	BI845316	BI845312
	1000		190		19	BI845416	BI845412
	1200		190		19	BI845516	BI845512
	1400		190		19	BI845616	BI845612
	1600		190		19	BI845716	BI845712

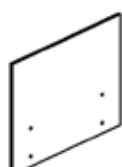
### Panneau pour la signalétique en bois

Panneau mélaminé/bois plaqué. Uniquement pour les façades en bois. Ne convient pas aux façades acrylique.

	L	x	H	x	P	Référence Mélaminé	Référence Bois plaqué
	mm						
	600		430		25	BI850126	BI850122
	800		430		25	BI850326	BI850322
	1000		430		25	BI850426	BI850422
	1200		430		25	BI850526	BI850522

### Panneau acrylique pour la signalétique (voir configuration no. 25)

Panneau en acrylique blanc, aspect dépoli. Uniquement pour les façades en bois. Ne convient pas aux façades acrylique.

	L	x	H	x	P	Référence Acrylique
	mm					
	600		430		10	BI85512
	800		430		10	BI85532
	1000		430		10	BI85542
	1200		430		10	BI85552

# ACCESSOIRES

CONFIGURATION N° 25



Banques d'accueil droites avec panneau pour la signalétique, passe-câble et support d'écran

Composants	Référence	Quantité		
Module droit - élément de départ (L1240 x H740 mm)	BI2001022003	-	1	-
Module droit - élément final (L1240 x H740 mm)	BI2003022003	-	1	-
Façade en bois pour module droit (L1200 x H740 mm)	BI300546	-	1	-
Façade acrylique pour module droit (L1200 x H740 mm)	BI310546	-	1	-
Pied métallique intermédiaire (H740 mm)	BI069146	-	1	-
Panneau acrylique pour la signalétique (L600 x H430 mm)	BI85512	-	1	-
Support d'écran	B401184	-	1	-
<b>Prix total</b>				-

## Remarques relatives à la configuration

- L'écran, la chaise de bureau et la signalétique adhésive ne sont pas inclus dans le prix.
- Tous les prix se rapportent aux coloris et surfaces indiqués dans le groupe de prix A, voir pages 4-7 pour les coloris.
- Nous vous recommandons d'ajouter des passe-câbles et des chemins de câbles, voir page 113.
- Il est possible d'effectuer le perçage de Ø 80 mm destiné au support d'écran sur le lieu d'installation ou de bien commander directement le numéro d'article de la banque d'accueil pour recevoir votre plateau de banque d'accueil déjà usiné, voir pages 120-121.



# ACCESSOIRES

## ACCESSOIRES FONCTIONNELS

### Passer-câble

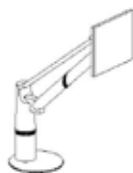
Ø80 mm. Perçage non compris. Pour le placement des perçages, voir plan pour passer-câble pages 122-123.



Matériel	Couleur	Référence
Plastique	Blanc perle	B4015548
Plastique	Noir	B4015542
Plastique	Argenté	B4015549
Métal	Inox	B4015553

### Support d'écran

Le support d'écran est facile à manipuler grâce à son assistance par compas à gaz. Le cheminement des câbles entre l'écran et l'unité centrale est parfaitement intégré. L'écran peut pivoter jusqu'à 180° en direction de l'utilisateur. Fixation écran standardisée VESA 75/75 100/100. Poids écran 3 à 8kg. Pour l'emplacement des perçages, voir pages 120-121. Le diamètre de Ø 80 mm pour la fixation du support d'écran est identique à celui du passer-câbles.

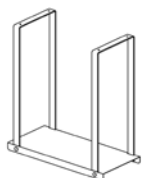


Référence

B401184

### Support unité centrale

L 230 x H 551 x P 500. Métal laqué. Support métallique pratique pour unité centrale sous la banque d'accueil. Ne convient pas aux banques d'accueil avec façade en retrait.

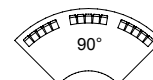
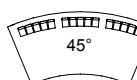
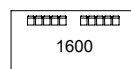
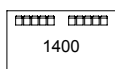
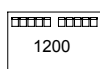


Référence

B401180

### Chemin de câbles

L 495 x H 70 x P 115 mm. Métal laqué. Cintrable – convient aux banques d'accueil droites et courbes. Pour les quantités souhaitées, voir ci-dessous.




Référence

B401182A28

### Caisson à tiroirs sur roulettes

L 442 x H 615 x P 585 mm. Equipé d'un tiroir pour fournitures de bureau et de 2 ou 3 tiroirs supplémentaires.



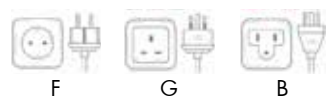
Tiroirs	Référence Mélaminé	Référence Bois plaqué
1 tiroir (128 mm) 1 tiroir (320 mm)	B401195256	B401195252
1 tiroir (192 mm) 1 tiroir (256 mm)	B401195346	B401195342
2 tiroirs (128 mm) 1 tiroir (192 mm)	B401195236	B401195232

# ACCESSOIRES

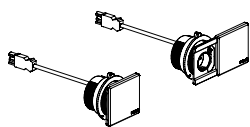
## PRISES DE COURANT

### Prises de courant Square 80

L181 x P96 mm avec couvercle ouvert.  
Avec couvercle coulissant.  
Dimension de fixation Ø80 mm.  
Épaisseur du plateau 10-50 mm.  
Longueur de câble de 3 m.




Couleur	USB	Type	Pays	Référence
Noir	1	1 x F	BE/DE/DK/FR/SE	B4015002101
Blanc	1	1 x F	BE/DE/DK/FR/SE	B4015001101
Noir	1	1 x G	GB	B4015002311
Blanc	1	1 x G	GB	B4015001311
Noir	1	1 x B	US	B4015002221

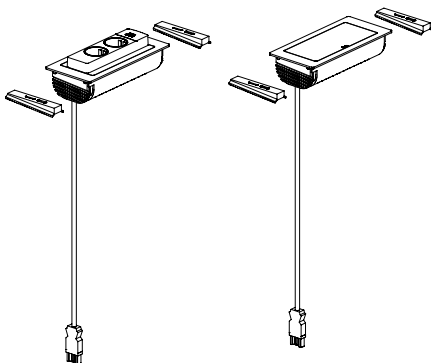


### Prises de courant intégrée BackFlip

L225 x P105 mm.  
Couvercle escamotable 180 degrés.  
Profondeur de montage 53 mm.  
Épaisseur du plateau 10-40 mm.  
Longueur de câble de 2,5 m.



Couleur	USB	Type	Pays	Référence
Acier	2	2 x F	BE/DE/DK/FR/SE	B4015013102
Acier	2	2 x G	GB	B4015013312



# ACCESSOIRES

## PRISES DE COURANT

### Prises de courant intégrée FlipTop Push

L260 x P167 mm.

Couvercle avec ouverture soft touch.

Profondeur de montage 68 mm.

Épaisseur du plateau 10-50 mm.

Longueur de câble de 3 m.

Couleur

USB

Type

Pays

Référence

Acier

2

3 x F

BE/DE/DK/FR/SE

B4015023103


Acier

2

2 x G


GB

B4015023312



F

G



### Prises de courant intégrée FrameDock

L260 x P167 mm.

Profondeur de montage 51 mm.

Épaisseur du plateau 5-38 mm.

Longueur de câble de 3 m.

Couleur

USB

Type

Pays

Référence

Noir

2

3 x F

BE/DE/DK/FR/SE

B4015032103

Blanc

2

3 x F

BE/DE/DK/FR/SE

B4015031103

Noir

2

2 x G

GB

B4015032312

Noir

2

2 x B

US

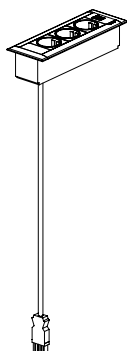
B4015032222



F

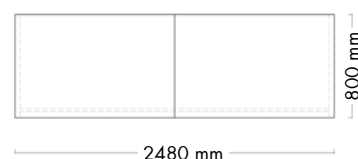
G

B



# OPTIONS DE FAÇADE

CONFIGURATION N° 26



## Banques d'accueil droites avec façades acryliques et éclairage indirect

Composants	Référence		Quantité	
Module droit - élément de départ (L1240 x H740 mm)	BI2001022003	-	1	-
Module droit - élément final (L1240 x H740 mm)	BI2003022003	-	1	-
Façade acrylique pour module droit (L1200 x H740 mm)	BI310546	-	2	-
Éclairage pour façade acrylique (L1200 mm)	BI86051	-	2	-
Pied métallique intermédiaire (H740 mm)	BI069146	-	1	-
Support d'écran	B401184	-	1	-
<b>Prix total</b>				-

### Remarques relatives à la configuration

- L'écran et la chaise de bureau ne sont pas inclus dans le prix.
- Tous les prix se rapportent aux coloris et surfaces indiqués dans le groupe de prix A, voir pages 4-7 pour les coloris.
- Nous vous recommandons d'ajouter des passe-câbles et des chemins de câbles, voir page 113.
- Il est possible d'effectuer le perçage de Ø 80 mm destiné au support d'écran sur le lieu d'installation ou de bien de commander directement le numéro d'article de la banque d'accueil pour recevoir votre plateau de banque d'accueil déjà usiné, voir pages 120-121.
- Le numéro d'article d'éclairage, noté ci-dessus correspond au voltage et au type de prise en usage en Allemagne. Contactez le service commercial pour de plus amples informations concernant le voltage et les prises dans d'autres pays.

# OPTIONS DE FAÇADE

## ECLAIRAGE LED

Créez votre propre banque d'accueil! Personnalisez-la en utilisant des panneaux de façade acrylique et ajoutez un éclairage. Voir page 7 « options de personnalisation » pour le choix des panneaux de façade acrylique. Remarque: l'éclairage ne peut être utilisé qu'avec les modules droits et courbes de la banques d'accueil standard Inform.

---

### Éclairage pour module droit avec façade acrylique

Éclairage par tubes fluorescents T5 installés sous le plan de travail, à l'intérieur de la banque d'accueil. Câble et prise adaptés au marché européen (à l'exception du Royaume-Uni). Contactez le service commercial pour les prises et voltages adaptés à d'autres pays.	W table	W lampe	Watt	Référence
	800	595	1 x 14W	BI86031
	1000	895	1 x 21W	BI86041
	1200	895	1 x 21W	BI86051
	1400	1195	1 x 28W	BI86061
	1600	1495	1 x 35W	BI86071

---

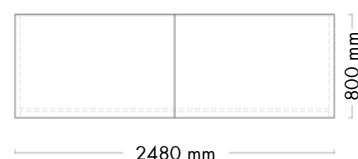
### Éclairage pour module courbe 45° and 90° avec façade acrylique

Éclairage par tubes fluorescents T5 installés sous le plan de travail, à l'intérieur de la banque d'accueil. Câble et prise adaptés au marché européen (à l'exception du Royaume-Uni). Contactez le service commercial pour les prises et voltages adaptés à d'autres pays.	Deg.	W lampe	Watt	Référence
	45°	595	2 x 14W	BI862451
	90°	595	2 x 14W	BI862901

---

# OPTIONS DE FAÇADE

CONFIGURATION N° 27



## Banques d'accueil droites avec image ou illustration pour façade droite

Composants	Référence		Quantité	
Module droit - élément de départ (L1240 x H740 mm)	BI2001022003	-	1	-
Module droit - élément final (L1240 x H740 mm)	BI2003022003	-	1	-
Façade en bois pour module droit (L1200 x H740 mm)	BI300546	-	2	-
Image pour façade droite (L1200 x H740 mm)	BI86454	-	2	-
Pied métallique intermédiaire (H740 mm)	BI069146	-	1	-
Support d'écran	B401184	-	1	-
<b>Prix total</b>				-

### Remarques relatives à la configuration

- L'écran, le clavier et la chaise de bureau ne sont pas inclus dans le prix.
- Tous les prix se rapportent aux coloris et surfaces indiqués dans le groupe de prix A, voir pages 4-7 pour les coloris.
- Nous vous recommandons d'ajouter des passe-câbles et des chemins de câbles, voir page 113.
- Il est possible d'effectuer le perçage de Ø 80 mm destiné au support d'écran sur le lieu d'installation ou de bien de commander directement le numéro d'article de la banque d'accueil pour recevoir votre plateau de banque d'accueil déjà usiné, voir pages 120-121.

# OPTIONS DE FAÇADE

## GRAPHISMES

Créez votre propre banque d'accueil personnalisée ! Vous pouvez utiliser la façade de la banque d'accueil pour véhiculer un message. La banque d'accueil Inform vous donne l'opportunité de créer des façades tout en bois selon vos souhaits et exigences. Utilisez des photos, des représentations graphiques ou du texte pour attirer l'attention des visiteurs !

### Image pour façade droite

Prix pour une illustration adhésive de grande taille. Adhésifs de petites tailles et logos sur demande. Prix de la façade non inclus.	H mm	L	Référence
	740	600	BI86414
	740	800	BI86434
	740	1000	BI86444
	740	1200	BI86454
	740	1400	BI86464
	740	1600	BI86474
	1000	600	BI86416
	1000	800	BI86436
	1000	1000	BI86446
	1000	1200	BI86456
	1000	1400	BI86466
	1000	1600	BI86476

### Image pour façade courbe 45°

Prix pour une illustration adhésive de grande taille. Adhésifs de petites tailles et logos sur demande. Prix de la façade non inclus.	H mm	L	Référence
	740	1830	BI866454
	1000	1850	BI866456

### Image pour façade courbe 90°

Prix pour une illustration adhésive de grande taille. Adhésifs de petites tailles et logos sur demande. Prix de la façade non inclus.	H mm	L	Référence
	740	1830	BI866904
	1000	1850	BI866906

### Image pour façade en angle

Prix pour une illustration adhésive de grande taille. Adhésifs de petites tailles et logos sur demande. Prix de la façade non inclus.	H mm	L	Référence
	740	800	BI8684
	1000	800	BI8686

### Texte pour la façade

Référence

B400003

# PERÇAGES

## POUR PASSE-CÂBLES

Il est possible de commander des éléments de banque de prêt avec le perçage pour les obturateurs et la fixation des goulottes de passage de câbles. Notez qu'il y a une plus-value pour ces suppléments. Merci de contacter votre service client et leur indiquer les emplacements requis. Pour rappel, les emplacements sont indiqués depuis la place de l'utilisateur de la banque de prêt et ensuite de la gauche vers la droite.

### Perçage pour passe-câbles sur modules droits standard, à niveaux et à hauteur réglable



0. Aucun perçage



1. À gauche



2. Au centre



3. À droite



4. À gauche et à droite



5. À gauche et au centre



6. À droite et au centre



7. À gauche, à droite et au centre

### Perçage pour passe-câbles sur modules droits avec façade en retrait



0. Aucun perçage



1. À gauche



2. Au centre



3. À droite



4. À gauche et à droite



5. À gauche et au centre



6. À droite et au centre



7. À gauche, à droite et au centre

### Perçage pour passe-câbles sur modules courbes 45° et 90°



0. Aucun perçage



1. À gauche



2. Au centre



3. À droite



4. À gauche et à droite



5. À gauche et au centre



6. À droite et au centre



7. À gauche, à droite et au centre

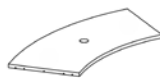
### Perçage pour passe-câbles sur modules courbes 45° et 90°



0. Aucun perçage



1. À gauche



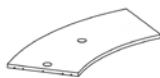
2. Au centre



3. À droite



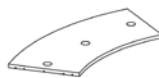
4. À gauche et à droite



5. À gauche et au centre



6. À droite et au centre



7. À gauche, à droite et au centre

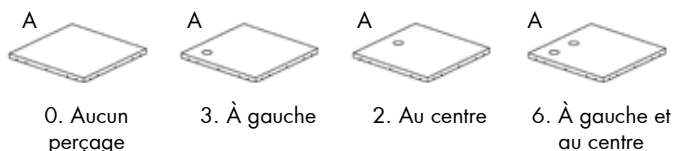


# PERÇAGES

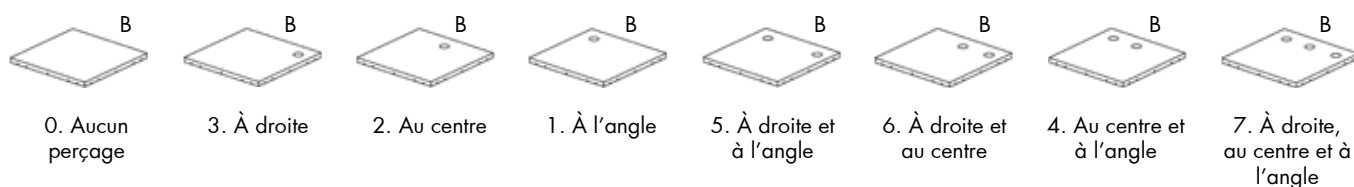
## POUR PASSE-CÂBLES

Il est possible de commander des éléments de banque de prêt avec le perçage pour les obturateurs et la fixation des goulottes de passage de câbles. Notez qu'il y a une plus-value pour ces suppléments. Merci de contacter votre service client et leur indiquer les emplacements requis. Pour rappel, les emplacements sont indiqués depuis la place de l'utilisateur de la banque de prêt et ensuite de la gauche vers la droite.

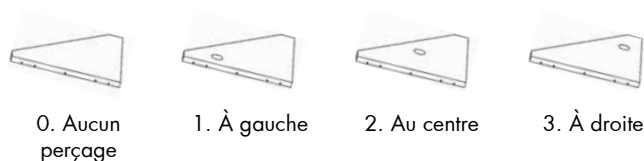
### Perçage pour passe-câbles sur banques d'accueil en angle - bord A



### Perçage pour passe-câbles sur banques d'accueil en angle - bord B



### Perçage pour passe-câbles sur banques d'accueil en angle



### Passe-câble

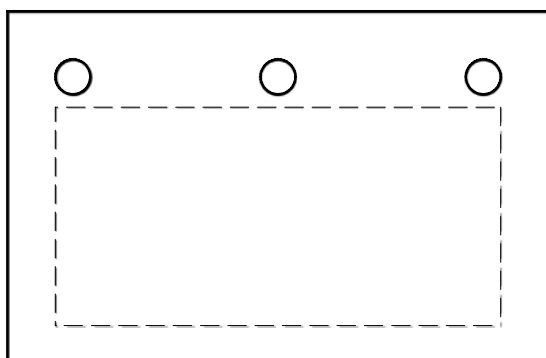


# INSTALLATION DE RFID

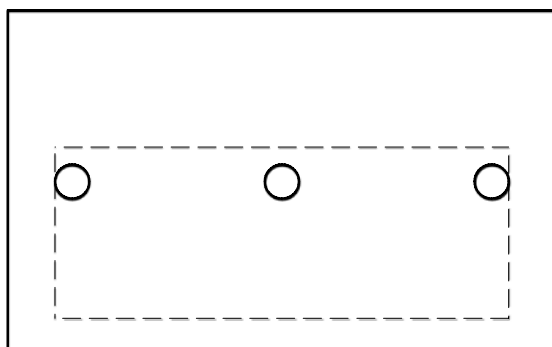
## PRÉPARATION POUR L'INSTALLATION DE RFID DANS BANQUE D'ACCUEIL

La banque d'accueil INFORM offre la possibilité d'adapter une platine RFID sous les plateaux de banques d'accueil, droits, courbes et ceux réglables en hauteur. Le plateau de 40 mm d'épaisseur est défoncé en sous partie centrale permettant le positionnement optimal de la platine RFID en fonction du besoin. Par rapport à la dimension du plateau, la partie centrale défoncée laisse un pourtour périphérique de 80 mm à 110 mm permettant de conserver l'esthétique visuelle de 40 mm d'épaisseur. L'épaisseur du plateau dans la partie défoncée est de 20 mm, répondant ainsi aux contraintes techniques de la plupart des Systèmes RFID pour banques d'accueil.

### Installation de RFID dans banques d'accueil droits



### Installation de RFID dans banques d'accueil droits avec façade en retrait

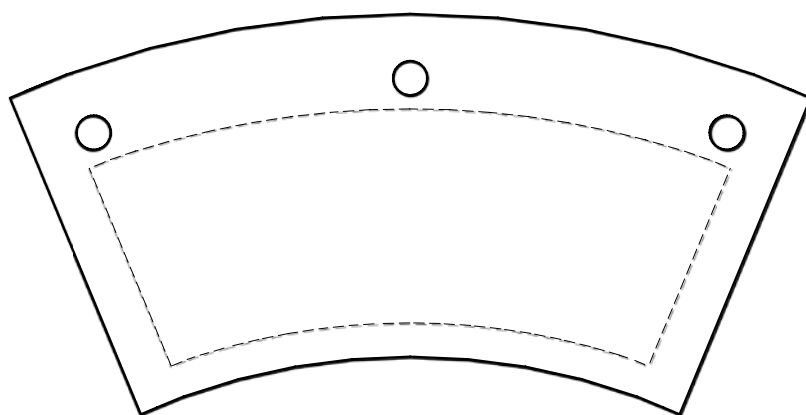


# INSTALLATION DE RFID

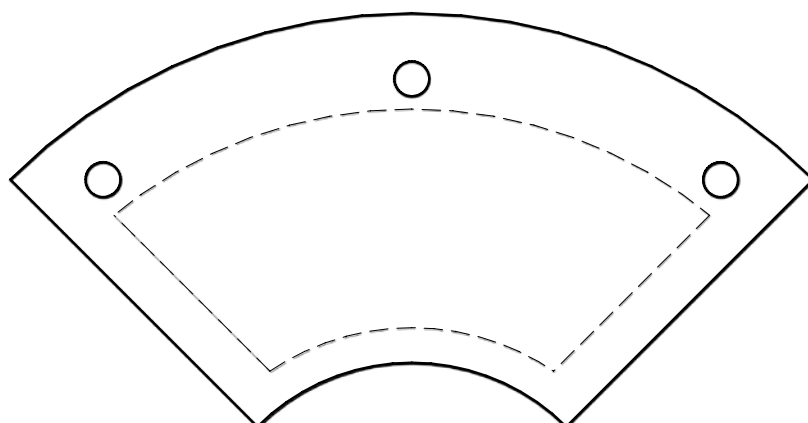
## PRÉPARATION POUR L'INSTALLATION DE RFID DANS BANQUE D'ACCUEIL

La banque d'accueil INFORM offre la possibilité d'adapter une platine RFID sous les plateaux de banques d'accueil, droits, courbes et ceux réglables en hauteur. Le plateau de 40 mm d'épaisseur est défoncé en sous partie centrale permettant le positionnement optimal de la platine RFID en fonction du besoin. Par rapport à la dimension du plateau, la partie centrale défoncée laisse un pourtour périphérique de 80 mm à 110 mm permettant de conserver l'esthétique visuelle de 40 mm d'épaisseur. L'épaisseur du plateau dans la partie défoncée est de 20 mm, répondant ainsi aux contraintes techniques de la plupart des Systèmes RFID pour banques d'accueil.

Installation de RFID dans banques d'accueil courbes 45°



Installation de RFID dans banques d'accueil courbes 90°



# COORDONNÉES

WE ARE LIBRARY PEOPLE®



## DANEMARK

Lammhults Biblioteksdesign A/S  
Dalbækvej 1  
6670 Holsted

bci@bci.dk  
www.bci.dk

## FRANCE

BC Intérieur Sarl  
6 allée Kepler  
77420 Champs sur Marne

bci@bcinterieur.com  
www.bcinterieur.com

## BELGIQUE

SBNL - Schulz Benelux BVBA  
Appelweg 94 C  
3221 Holsbeek

info@sbnl.be  
www.sbnl.be

## SUÈDE

Lammhults Biblioteksdesign AB  
Odlarevägen 16  
226 60 Lund

eurobib@eurobib.se  
www.eurobib.se

## ALLEMAGNE

Schulz Speyer Bibliothekstechnik AG  
Hafenstraße 2  
67346 Speyer

sales@schulzspeyer.de  
www.schulzspeyer.de

## ROYAUME-UNI

thedesignconcept Ltd.  
The Old Bakery,  
10 Greenless Road  
Cambuslang Belgrave Street  
Glasgow G72 8JJ

info@thedesignconcept.co.uk  
www.thedesignconcept.co.uk

## NORVÈGE

BS Eurobib AS  
Alf Bjerckes Vei 20  
0582 Oslo

post@bseurobib.no  
www.bseurobib.no